



FONDAZIONE
LEONE MORESSA

STUDI E RICERCHE SULL'ECONOMIA
DELL'IMMIGRAZIONE

Effetto Covid sui redditi degli immigrati

Nel 2021 oltre 4 milioni di contribuenti nati all'estero, in calo per la prima volta. Diminuiscono anche redditi dichiarati (-4,3%) e Irpef versata (-8,5%)

Lo studio della Fondazione Moressa, istituto di ricerca creato e sostenuto dalla CGIA di Mestre, su dati MEF – Dipartimento delle Finanze, fotografa le dichiarazioni dei redditi 2021, le prime a risentire della pandemia.

Effetto Covid. Dalle dichiarazioni dei redditi 2021 (a.i. 2020) emerge il contributo della componente immigrata alla fiscalità nazionale: si tratta di 4,17 milioni di contribuenti, che hanno dichiarato 57,5 miliardi di euro di redditi e versato 8,2 miliardi di euro di Irpef. Nel 2020, per la prima volta, diminuisce il numero dei contribuenti nati all'estero (-1,8%). L'impatto della pandemia è ancora più evidente sul volume dei redditi dichiarati (-4,3%) e su quello dell'Irpef versata (-8,5%).

Disuguaglianza di reddito. Tra i contribuenti nati all'estero, quasi la metà (48,7%) ha dichiarato un reddito annuo inferiore a 10 mila euro. Tra i nati in Italia, in quella classe di reddito si attesta solo il 29,5% dei contribuenti. Per entrambi i gruppi la componente compresa tra 10 e 25 mila euro rappresenta circa 40 contribuenti su 100 (39,8% per i nati all'estero e 40,0% per i nati in Italia). Molto diversa invece la situazione per i redditi oltre 25 mila euro: appena l'11,5% dei contribuenti nati all'estero si colloca in questa fascia (solo l'1,8% sopra i 50 mila), contro il 30,5% dei nati in Italia (6,0% sopra i 50 mila).

Concentrazione al Centro-Nord. Oltre la metà dei contribuenti nati all'estero si concentra in quattro regioni: Lombardia, Emilia Romagna, Veneto e Lazio. Mediamente i contribuenti stranieri rappresentano il 10,1% del totale, ma nelle regioni del Centro-Nord i valori si alzano, raggiungendo il valore massimo in Trentino A.A. (15,4%).

Tuttavia, il differenziale tra redditi tra nati in Italia e nati all'estero rimane piuttosto elevato: mediamente, in Italia, un contribuente nato all'estero ha dichiarato 14.360 euro, 8 mila euro in meno rispetto ad un contribuente italiano. Differenza che sale oltre i 10 mila euro in quattro regioni. I contribuenti nati all'estero "più ricchi" sono in Lombardia e Friuli V.G. (oltre 16 mila euro); i più poveri, invece, si registrano in Calabria, con meno di 9 mila euro annui.

A livello provinciale, il primato spetta a Prato, con 23,4 contribuenti stranieri ogni 100. Tra le grandi città, Milano registra un'incidenza del 14,5%. nettamente superiori alla media nazionale anche Genova e Firenze.

Dettaglio per Paese d'origine. Il 15,7% dei contribuenti nati all'estero è nato in Romania (654 mila). Seguono Albania (330 mila), Marocco (255 mila) e Cina (192 mila).

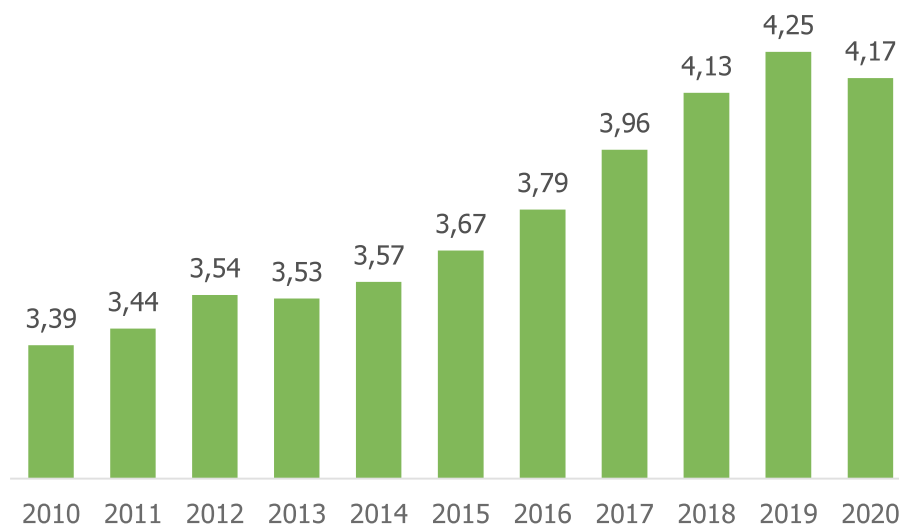
Mediamente la componente femminile si attesta al 44,6%, con picchi molto più alti tra i paesi dell'Est Europa (Ucraina, Moldavia, Polonia) e dell'America Latina (Perù, Brasile).

Mediamente, ciascun contribuente nato all'estero nel 2021 ha dichiarato 14.360 euro e versato Irpef per 3.270. I paesi Ue e dell'Europa occidentale presentano generalmente valori più alti, in linea con i nati in Italia.

Secondo i ricercatori della Fondazione Leone Moressa, *"i contribuenti immigrati in Italia rappresentano una componente importante per la fiscalità nazionale, anche se il loro potenziale è ancora limitato a causa di irregolarità, lavoro nero e scarsa mobilità sociale"*.

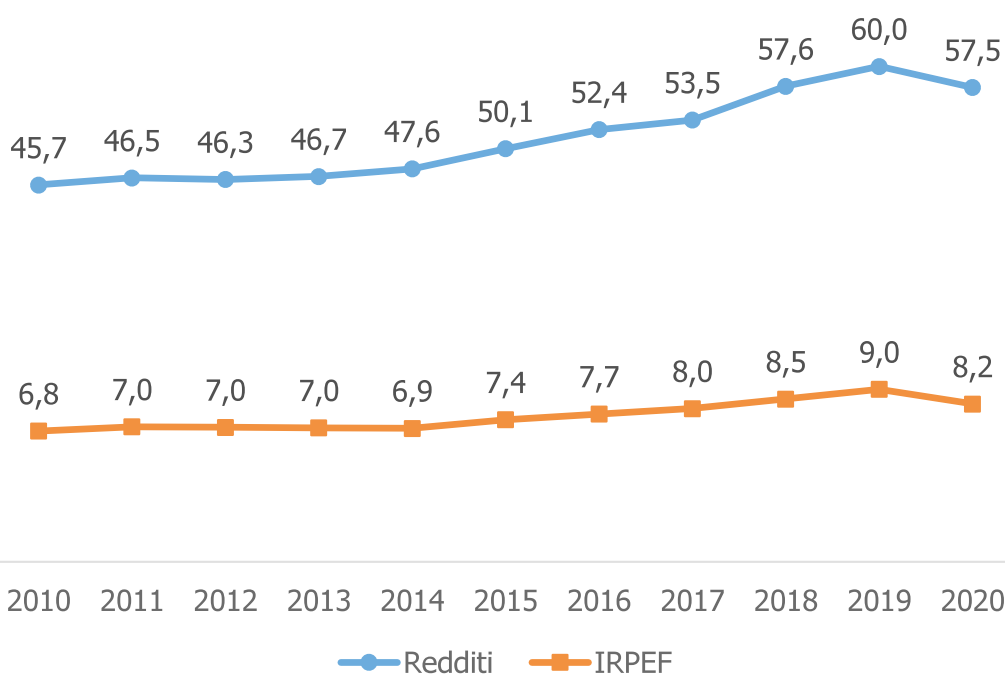
VEDI TABELLE ALLEGATE

Serie storica dei contribuenti nati all'estero per anno d'imposta (dati in milioni)



Elaborazioni Fondazione Leone Moressa su dati MEF – Dipartimento delle Finanze

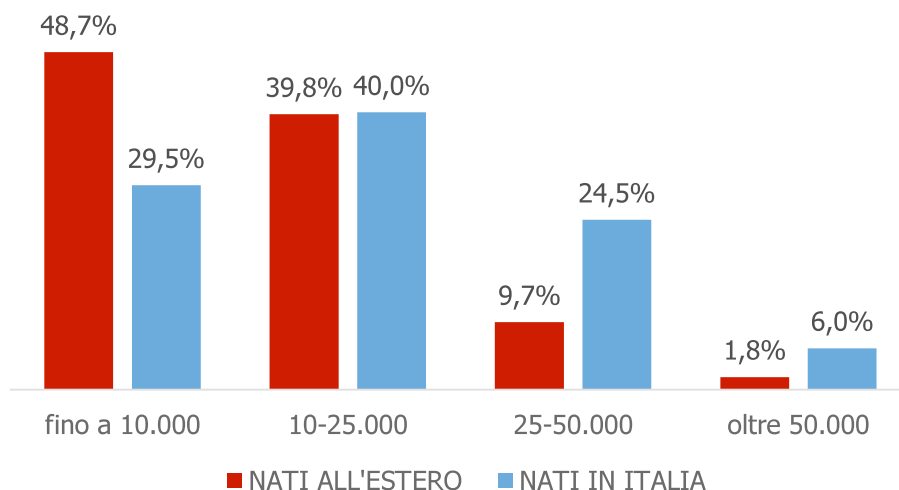
Serie storica di Redditi dichiarati e Irpef versata da nati all'estero (dati in Miliardi di euro)¹



Elaborazioni Fondazione Leone Moressa su dati MEF – Dipartimento delle Finanze

¹ I valori degli anni precedenti al 2020 sono rivalutati utilizzando l'indice dei prezzi al consumo per le famiglie di operai e impiegati al netto dei tabacchi (FOI)

Distribuzione dei contribuenti per classe di reddito e Paese di nascita (a.i. 2020)



Elaborazioni Fondazione Leone Moressa su dati MEF – Dipartimento delle Finanze

Contribuenti nati all'estero per Paese di nascita (a.i. 2020)

Primi 20 Paesi	N. Contribuenti	Distribuzione %	% F	Media Redditi dichiarati	Media IRPEF versata
ROMANIA	653.843	15,7%	52,1%	12.110	2.170
ALBANIA	330.190	7,9%	38,8%	14.780	2.450
MAROCOCO	255.091	6,1%	27,5%	12.930	1.940
CINA	191.542	4,6%	47,1%	12.520	4.760
SVIZZERA	149.259	3,6%	49,4%	21.410	5.320
GERMANIA	145.732	3,5%	52,6%	18.780	5.120
MOLDAVIA	141.988	3,4%	60,4%	12.360	1.980
UCRAINA	140.246	3,4%	74,4%	9.720	1.720
INDIA	113.983	2,7%	17,7%	13.290	2.130
FILIPPINE	105.112	2,5%	46,9%	10.570	1.700
BANGLADESH	100.587	2,4%	4,6%	10.270	1.260
FRANCIA	95.962	2,3%	58,3%	22.210	6.480
PAKISTAN	88.313	2,1%	4,5%	10.520	1.600
SENEGAL	82.432	2,0%	13,2%	12.340	1.730
EGITTO	80.772	1,9%	11,0%	13.900	2.940
PERU'	78.529	1,9%	57,9%	13.260	2.200
TUNISIA	72.310	1,7%	24,7%	13.810	2.760
POLONIA	67.305	1,6%	72,1%	12.570	3.030
BRASILE	64.563	1,5%	61,4%	14.720	3.930
NIGERIA	62.166	1,5%	32,4%	8.730	1.580
TOTALE	4.170.376	100,0%	44,6%	14.360	3.270

Elaborazioni Fondazione Leone Moressa su dati MEF – Dipartimento delle Finanze

Contribuenti nati all'estero per Regione (a.i. 2020)²

Regione	Contribuenti nati all'estero	Distrib. %	% su tot. Contribuenti	% F Contribuenti	% F Redditi
Lombardia	884.648	21,2%	12,2%	41,8%	33,5%
Emilia Romagna	459.226	11,0%	13,6%	45,7%	36,2%
Veneto	452.351	10,8%	12,5%	43,4%	33,8%
Lazio	427.251	10,2%	11,0%	47,9%	41,0%
Toscana	329.794	7,9%	12,1%	46,9%	39,8%
Piemonte	322.846	7,7%	10,2%	45,8%	36,1%
Campania	173.360	4,2%	5,4%	41,7%	34,1%
Sicilia	151.833	3,6%	5,3%	41,3%	38,0%
Liguria	149.224	3,6%	12,8%	40,6%	35,0%
Friuli Venezia Giulia	133.026	3,2%	14,3%	46,9%	37,4%
Trentino Alto Adige	131.005	3,1%	15,4%	44,9%	39,7%
Puglia	129.237	3,1%	5,0%	43,7%	37,5%
Marche	116.064	2,8%	10,4%	47,0%	38,0%
Abruzzo	85.984	2,1%	9,5%	46,2%	36,7%
Calabria	70.225	1,7%	6,0%	45,6%	41,8%
Umbria	67.809	1,6%	10,9%	49,7%	39,8%
Sardegna	41.132	1,0%	3,9%	50,6%	41,9%
Basilicata	19.933	0,5%	5,4%	42,8%	33,8%
Molise	13.272	0,3%	6,4%	44,4%	37,9%
Valle d'Aosta	9.381	0,2%	9,7%	52,8%	45,1%
Totale	4.170.376	100,0%	10,1%	44,6%	36,3%

Regione	Volume redditi MLD	Media Estero (euro)	Media Ita (euro)	Volume IRPREF MLD	Media Estero (euro)	Media Ita (euro)
Lombardia	14,1	16.550	26.520	2,2	3.860	6.600
Emilia Romagna	6,7	15.030	25.030	0,9	3.010	5.770
Veneto	6,8	15.510	23.520	0,9	3.140	5.390
Lazio	5,3	13.160	24.690	0,8	3.550	6.580
Toscana	4,3	13.720	23.080	0,6	3.090	5.290
Piemonte	4,8	15.400	23.830	0,7	3.470	5.460
Campania	1,8	11.120	18.040	0,2	2.970	4.470
Sicilia	1,6	10.870	17.320	0,2	2.540	4.290
Liguria	1,8	12.660	23.910	0,3	2.750	5.640
Friuli Venezia Giulia	2,1	16.070	23.640	0,3	3.380	5.350
Trentino Alto Adige	1,8	14.325	25.258	0,3	3.212	5.862
Puglia	1,3	10.730	17.250	0,2	2.520	4.060
Marche	1,5	13.640	21.160	0,2	2.830	4.660
Abruzzo	1,1	13.620	19.150	0,2	3.180	4.510
Calabria	0,6	8.920	16.050	0,1	2.130	3.950
Umbria	0,8	12.720	21.460	0,1	2.470	4.830
Sardegna	0,5	12.330	18.540	0,1	3.110	4.310
Basilicata	0,2	11.180	17.230	0,0	2.890	3.930
Molise	0,2	11.990	17.150	0,0	2.800	4.130
Valle d'Aosta	0,1	13.640	23.590	0,0	2.570	5.220
Totale	57,5	14.360	22.360	8,2	3.270	5.430

Elaborazioni Fondazione Leone Moressa su dati MEF – Dipartimento delle Finanze

² Il totale include 2.775 contribuenti nati all'estero (0,1% del totale) di cui non è specificata la regione di residenza

IRPEF versata dai contribuenti nati all'estero per Regione (a.i. 2020)

*Prime 20 Province per
Numero di contribuenti nati all'estero*

*Prime 20 Province per
Incidenza % contribuenti nati all'estero / totale*

Provincia	Contribuenti nati estero	% su tot contribuenti	Provincia	Contribuenti nati estero	% su tot contribuenti
MILANO	344.273	14,5%	PRATO	45.506	23,4%
ROMA	338.590	11,8%	BOLZANO	72.028	16,8%
TORINO	161.547	9,9%	PORDENONE	38.567	16,4%
BRESCIA	120.507	13,3%	GORIZIA	17.567	16,2%
FIRENZE	101.723	13,7%	PIACENZA	34.785	16,0%
BOLOGNA	99.653	12,8%	PARMA	51.657	15,3%
VERONA	98.323	14,2%	TRIESTE	26.371	14,7%
GENOVA	93.811	14,4%	MILANO	344.273	14,5%
BERGAMO	92.465	11,6%	RIMINI	37.402	14,5%
TREVISO	90.595	13,9%	GENOVA	93.811	14,4%
PADOVA	78.697	11,5%	VERONA	98.323	14,2%
VICENZA	76.066	12,0%	RAVENNA	42.664	14,1%
VENEZIA	75.580	12,0%	TREVISO	90.595	13,9%
NAPOLI	75.517	4,7%	TRENTO	58.977	13,9%
MODENA	73.080	13,8%	MODENA	73.080	13,8%
BOLZANO	72.028	16,8%	FIRENZE	101.723	13,7%
VARESE	60.710	9,7%	MANTOVA	40.549	13,5%
TRENTO	58.977	13,9%	FORLI'-CESENA	40.755	13,4%
MONZA BRIANZA	58.934	9,3%	BRESCIA	120.507	13,3%
PERUGIA	52.681	11,3%	REGGIO E.	51.711	13,3%

Elaborazioni Fondazione Leone Moressa su dati MEF – Dipartimento delle Finanze



INCIDENZA %
2,5% 23,4%

APPENDICE – DETTAGLIO PROVINCIALE (NORD-OVEST)

PIEMONTE	Contribuenti nati estero	Incidenza % tot contribuenti	Volume redditi (Milioni euro)	Reddito medio (euro)	Diff. Redditi ITA-STRA (euro)	Volume IRPEF (Milioni euro)	IRPEF media (euro)	Diff. IRPEF ITA-STRA (euro)
TORINO	161.547	9,9%	2.534	16.510	8.220	424	4.190	1.560
CUNEO	51.555	11,7%	695	13.890	9.010	85	2.500	2.620
ALESSANDRIA	33.047	10,8%	453	14.250	8.590	58	2.730	2.500
NOVARA	27.277	10,2%	419	15.940	8.690	60	3.470	2.200
ASTI	18.459	11,9%	241	13.590	8.550	30	2.450	2.530
VERCELLI	11.193	8,8%	152	14.310	8.200	20	2.810	2.120
VERBANIA	10.016	8,8%	116	12.650	8.310	15	2.800	1.900
BIELLA	9.752	7,3%	141	14.970	7.380	19	3.070	1.770

VALLE D'AOSTA	Contribuenti nati estero	Incidenza % tot contribuenti	Volume redditi (Milioni euro)	Reddito medio (euro)	Diff. Redditi ITA-STRA (euro)	Volume IRPEF (Milioni euro)	IRPEF media (euro)	Diff. IRPEF ITA-STRA (euro)
AOSTA	9.381	9,7%	124	13.640	9.950	16	2.570	2.650

LOMBARDIA	Contribuenti nati estero	Incidenza % tot contribuenti	Volume redditi (Milioni euro)	Reddito medio (euro)	Diff. Redditi ITA-STRA (euro)	Volume IRPEF (Milioni euro)	IRPEF media (euro)	Diff. IRPEF ITA-STRA (euro)
MILANO	344.273	14,5%	5.843	17.860	13.410	1.075	5.080	3.400
BRESCIA	120.507	13,3%	1.804	15.360	8.220	223	2.860	2.600
BERGAMO	92.465	11,6%	1.482	16.510	7.560	200	3.260	2.330
VARESE	60.710	9,7%	937	16.120	8.320	140	3.600	2.200
MONZA BRIANZA	58.934	9,3%	943	16.600	10.000	140	3.570	2.930
PAVIA	44.137	11,1%	623	14.630	9.400	84	2.890	2.740
COMO	41.573	9,8%	621	15.730	8.170	94	3.590	2.150
MANTOVA	40.549	13,5%	585	14.800	8.410	73	2.750	2.440
CREMONA	29.762	11,3%	447	15.480	8.530	57	2.800	2.650
LECCO	22.071	8,9%	344	16.080	9.820	46	3.040	3.120
LODI	19.419	11,7%	297	15.770	8.690	38	2.770	2.840
SONDRIO	10.248	7,6%	134	13.860	7.380	18	2.650	2.030

LIGURIA	Contribuenti nati estero	Incidenza % tot contribuenti	Volume redditi (Milioni euro)	Reddito medio (euro)	Diff. Redditi ITA-STRA (euro)	Volume IRPEF (Milioni euro)	IRPEF media (euro)	Diff. IRPEF ITA-STRA (euro)
GENOVA	93.811	14,4%	1.123	12.460	12.950	174	2.810	3.290
SAVONA	20.216	9,9%	253	13.160	9.520	31	2.590	2.610
IMPERIA	18.553	12,3%	213	12.410	7.790	27	2.590	1.970
LA SPEZIA	16.644	10,4%	215	13.410	9.680	27	2.750	2.550

Elaborazioni Fondazione Leone Moressa su dati MEF – Dipartimento delle Finanze

APPENDICE – DETTAGLIO PROVINCIALE (NORD-EST)

VENETO	Contribuenti nati estero	Incidenza % tot contribuenti	Volume redditi (Milioni euro)	Reddito medio (euro)	Diff. Redditi ITA-STRA (euro)	Volume IRPEF (Milioni euro)	IRPEF media (euro)	Diff. IRPEF ITA-STRA (euro)
VERONA	98.323	14,2%	1.399	14.600	9.160	188	3.010	2.480
TREVISO	90.595	13,9%	1.501	16.940	6.730	217	3.410	2.040
PADOVA	78.697	11,5%	1.188	15.540	9.030	168	3.260	2.560
VICENZA	76.066	12,0%	1.241	16.670	7.110	167	3.180	2.210
VENEZIA	75.580	12,0%	1.020	13.960	8.890	130	2.760	2.410
BELLUNO	18.273	11,3%	306	17.040	5.390	44	3.250	1.600
ROVIGO	14.817	8,3%	180	12.570	8.060	24	2.870	1.560

TRENTINO ALTO ADIGE	Contribuenti nati estero	Incidenza % tot contribuenti	Volume redditi (Milioni euro)	Reddito medio (euro)	Diff. Redditi ITA-STRA (euro)	Volume IRPEF (Milioni euro)	IRPEF media (euro)	Diff. IRPEF ITA-STRA (euro)
BOLZANO	72.028	16,8%	1.045	14.830	11.940	164	3.540	3.010
TRENTO	58.977	13,9%	792	13.710	10.080	102	2.800	2.380

FRIULI VENEZIA GIULIA	Contribuenti nati estero	Incidenza % tot contribuenti	Volume redditi (Milioni euro)	Reddito medio (euro)	Diff. Redditi ITA-STRA (euro)	Volume IRPEF (Milioni euro)	IRPEF media (euro)	Diff. IRPEF ITA-STRA (euro)
UDINE	50.521	12,5%	815	16.520	6.490	123	3.580	1.620
PORDENONE	38.567	16,4%	645	17.020	6.560	93	3.310	1.900
TRIESTE	26.371	14,7%	382	14.950	10.810	59	3.540	2.550
GORIZIA	17.567	16,2%	247	14.350	8.280	31	2.720	2.240

EMILIA ROMAGNA	Contribuenti nati estero	Incidenza % tot contribuenti	Volume redditi (Milioni euro)	Reddito medio (euro)	Diff. Redditi ITA-STRA (euro)	Volume IRPEF (Milioni euro)	IRPEF media (euro)	Diff. IRPEF ITA-STRA (euro)
BOLOGNA	99.653	12,8%	1.497	15.500	11.950	207	3.220	3.170
MODENA	73.080	13,8%	1.164	16.370	9.330	167	3.460	2.460
REGGIO EMILIA	51.711	13,3%	794	15.800	9.550	108	3.180	2.680
PARMA	51.657	15,3%	826	16.390	10.470	118	3.310	3.190
RAVENNA	42.664	14,1%	569	13.690	9.930	70	2.520	2.710
FORLI'-CESENA	40.755	13,4%	572	14.390	8.230	72	2.650	2.270
RIMINI	37.402	14,5%	425	11.830	9.000	48	2.250	2.460
PIACENZA	34.785	16,0%	522	15.430	9.520	68	2.790	3.170
FERRARA	27.519	10,2%	335	12.550	9.870	42	2.550	2.350

Elaborazioni Fondazione Leone Moressa su dati MEF – Dipartimento delle Finanze

APPENDICE – DETTAGLIO PROVINCIALE (CENTRO)

TOSCANA	Contribuenti nati estero	Incidenza % tot contribuenti	Volume redditi (Milioni euro)	Reddito medio (euro)	Diff. Redditi ITA-STRA (euro)	Volume IRPEF (Milioni euro)	IRPEF media (euro)	Diff. IRPEF ITA-STRA (euro)
FIRENZE	101.723	13,7%	1.424	14.710	10.400	227	3.740	2.140
PRATO	45.506	23,4%	596	13.820	9.340	94	3.370	1.790
PISA	29.577	9,8%	393	13.890	9.530	51	2.970	2.400
AREZZO	29.125	11,5%	356	12.690	9.260	42	2.370	2.420
LUCCA	25.404	9,1%	335	13.770	8.550	46	2.980	2.280
SIENA	24.692	12,3%	328	13.710	9.800	43	2.810	2.510
PISTOIA	22.759	10,8%	291	13.320	7.760	35	2.550	2.030
LIVORNO	22.163	9,2%	265	12.550	10.070	33	2.550	2.600
GROSSETO	17.830	10,8%	198	11.500	9.340	22	2.150	2.630
MASSA CARRARA	11.015	8,1%	139	13.350	7.930	18	2.800	2.120

MARCHE	Contribuenti nati estero	Incidenza % tot contribuenti	Volume redditi (Milioni euro)	Reddito medio (euro)	Diff. Redditi ITA-STRA (euro)	Volume IRPEF (Milioni euro)	IRPEF media (euro)	Diff. IRPEF ITA-STRA (euro)
ANCONA	36.466	10,5%	481	13.590	9.050	58	2.670	2.310
PESARO URBINO	29.209	11,1%	420	14.800	6.570	55	3.050	1.750
MACERATA	24.736	10,8%	310	12.980	7.700	37	2.640	1.820
ASCOLI PICENO	13.432	8,9%	174	13.390	6.500	24	3.100	1.360
FERMO	12.221	9,8%	148	12.600	6.440	19	2.820	1.210

UMBRIA	Contribuenti nati estero	Incidenza % tot contribuenti	Volume redditi (Milioni euro)	Reddito medio (euro)	Diff. Redditi ITA-STRA (euro)	Volume IRPEF (Milioni euro)	IRPEF media (euro)	Diff. IRPEF ITA-STRA (euro)
PERUGIA	52.681	11,3%	661	13.010	8.480	78	2.500	2.320
TERNI	15.128	9,6%	169	11.670	9.710	19	2.350	2.500

LAZIO	Contribuenti nati estero	Incidenza % tot contribuenti	Volume redditi (Milioni euro)	Reddito medio (euro)	Diff. Redditi ITA-STRA (euro)	Volume IRPEF (Milioni euro)	IRPEF media (euro)	Diff. IRPEF ITA-STRA (euro)
ROMA	338.590	11,8%	4.332	13.570	13.120	683	3.870	3.420
LATINA	41.416	10,9%	463	11.580	7.610	53	2.300	2.330
VITERBO	19.685	9,2%	202	10.730	8.990	21	2.100	2.560
FROSINONE	18.917	6,1%	232	12.970	5.480	31	2.860	1.340
RIETI	8.643	8,2%	87	10.790	9.410	10	2.190	2.440

Elaborazioni Fondazione Leone Moressa su dati MEF – Dipartimento delle Finanze

APPENDICE – DETTAGLIO PROVINCIALE (SUD)

ABRUZZO	Contribuenti nati estero	Incidenza % tot contribuenti	Volume redditi (Milioni euro)	Reddito medio (euro)	Diff. Redditi ITA-STRA (euro)	Volume IRPEF (Milioni euro)	IRPEF media (euro)	Diff. IRPEF ITA-STRA (euro)
TERAMO	24.611	11,4%	330	13.970	4.150	47	3.370	650
CHIETI	21.991	8,2%	286	13.580	5.160	37	2.920	1.460
PESCARA	19.704	9,1%	268	14.510	5.330	40	3.810	1.030
L'AQUILA	19.678	9,5%	233	12.360	7.690	27	2.590	2.230

MOLISE	Contribuenti nati estero	Incidenza % tot contribuenti	Volume redditi (Milioni euro)	Reddito medio (euro)	Diff. Redditi ITA-STRA (euro)	Volume IRPEF (Milioni euro)	IRPEF media (euro)	Diff. IRPEF ITA-STRA (euro)
CAMPOBASSO	9.557	6,4%	111	12.110	5.080	14	2.870	1.210
ISERNIA	3.715	6,3%	41	11.660	5.370	5	2.600	1.640

PUGLIA	Contribuenti nati estero	Incidenza % tot contribuenti	Volume redditi (Milioni euro)	Reddito medio (euro)	Diff. Redditi ITA-STRA (euro)	Volume IRPEF (Milioni euro)	IRPEF media (euro)	Diff. IRPEF ITA-STRA (euro)
BARI	36.289	4,5%	420	11.990	6.630	51	2.740	1.710
LECCE	33.240	6,4%	358	11.600	4.960	45	2.880	1.120
FOGGIA	26.743	7,0%	217	8.400	7.800	21	1.820	1.960
TARANTO	13.395	3,7%	136	10.760	7.060	17	2.570	1.480
BRINDISI	11.573	4,5%	119	10.870	5.720	14	2.440	1.270
B.A.T.	7.997	3,4%	70	9.040	6.490	7	2.060	1.560

CAMPANIA	Contribuenti nati estero	Incidenza % tot contribuenti	Volume redditi (Milioni euro)	Reddito medio (euro)	Diff. Redditi ITA-STRA (euro)	Volume IRPEF (Milioni euro)	IRPEF media (euro)	Diff. IRPEF ITA-STRA (euro)
NAPOLI	75.517	4,7%	800	11.500	7.400	126	3.480	1.270
SALERNO	41.139	6,2%	412	10.370	6.830	44	2.270	1.890
CASERTA	31.831	6,2%	287	10.090	7.460	32	2.370	1.880
AVELLINO	16.102	6,1%	193	12.530	4.410	25	2.950	1.180
BENEVENTO	8.771	5,0%	104	12.450	4.090	16	3.790	360

BASILICATA	Contribuenti nati estero	Incidenza % tot contribuenti	Volume redditi (Milioni euro)	Reddito medio (euro)	Diff. Redditi ITA-STRA (euro)	Volume IRPEF (Milioni euro)	IRPEF media (euro)	Diff. IRPEF ITA-STRA (euro)
POTENZA	11.250	4,7%	135	12.420	4.790	19	3.350	560
MATERA	8.683	6,6%	81	9.590	7.670	9	2.230	1.730

CALABRIA	Contribuenti nati estero	Incidenza % tot contribuenti	Volume redditi (Milioni euro)	Reddito medio (euro)	Diff. Redditi ITA-STRA (euro)	Volume IRPEF (Milioni euro)	IRPEF media (euro)	Diff. IRPEF ITA-STRA (euro)
COSENZA	29.002	6,7%	256	9.180	6.440	26	2.120	1.770
REGGIO CALABRIA	18.042	5,5%	143	8.420	8.090	14	2.120	1.870
CATANZARO	12.108	5,6%	106	9.510	7.500	11	2.200	2.050
CROTONE	5.822	6,2%	47	8.480	6.560	5	2.120	1.560
VIBO VALENTIA	5.251	5,4%	40	8.240	7.020	4	2.020	1.630

Elaborazioni Fondazione Leone Moressa su dati MEF – Dipartimento delle Finanze

APPENDICE – DETTAGLIO PROVINCIALE (ISOLE)

SICILIA	Contribuenti nati estero	Incidenza % tot contribuenti	Volume redditi (Milioni euro)	Reddito medio (euro)	Diff. Redditi ITA-STRA (euro)	Volume IRPEF (Milioni euro)	IRPEF media (euro)	Diff. IRPEF ITA-STRA (euro)
PALERMO	28.267	4,2%	314	11.570	7.040	40	2.960	1.770
CATANIA	26.025	4,3%	287	11.600	6.210	36	2.770	1.660
RAGUSA	22.264	11,0%	202	9.290	6.580	15	1.580	2.140
MESSINA	20.012	5,2%	205	10.820	7.020	24	2.470	1.840
TRAPANI	15.365	6,0%	133	9.220	7.000	14	2.350	1.630
AGRIGENTO	15.073	6,1%	152	10.740	4.520	17	2.410	1.350
SIRACUSA	13.255	5,7%	162	12.670	4.900	22	3.050	1.240
CALTANISSETTA	6.993	4,7%	70	10.420	5.690	8	2.470	1.560
ENNA	4.579	4,6%	51	11.640	3.790	6	2.550	1.150

SARDEGNA	Contribuenti nati estero	Incidenza % tot contribuenti	Volume redditi (Milioni euro)	Reddito medio (euro)	Diff. Redditi ITA-STRA (euro)	Volume IRPEF (Milioni euro)	IRPEF media (euro)	Diff. IRPEF ITA-STRA (euro)
SASSARI	15.914	4,9%	172	11.470	6.890	23	2.570	1.700
CAGLIARI	11.090	4,0%	151	14.530	7.640	28	4.680	780
SUD-SARDEGNA	5.503	2,5%	61	11.620	4.630	8	2.510	940
NUORO	5.389	3,9%	58	11.570	5.050	7	2.450	1.180
ORISTANO	3.236	3,1%	36	11.630	5.230	5	2.560	1.240

Elaborazioni Fondazione Leone Moressa su dati MEF – Dipartimento delle Finanze