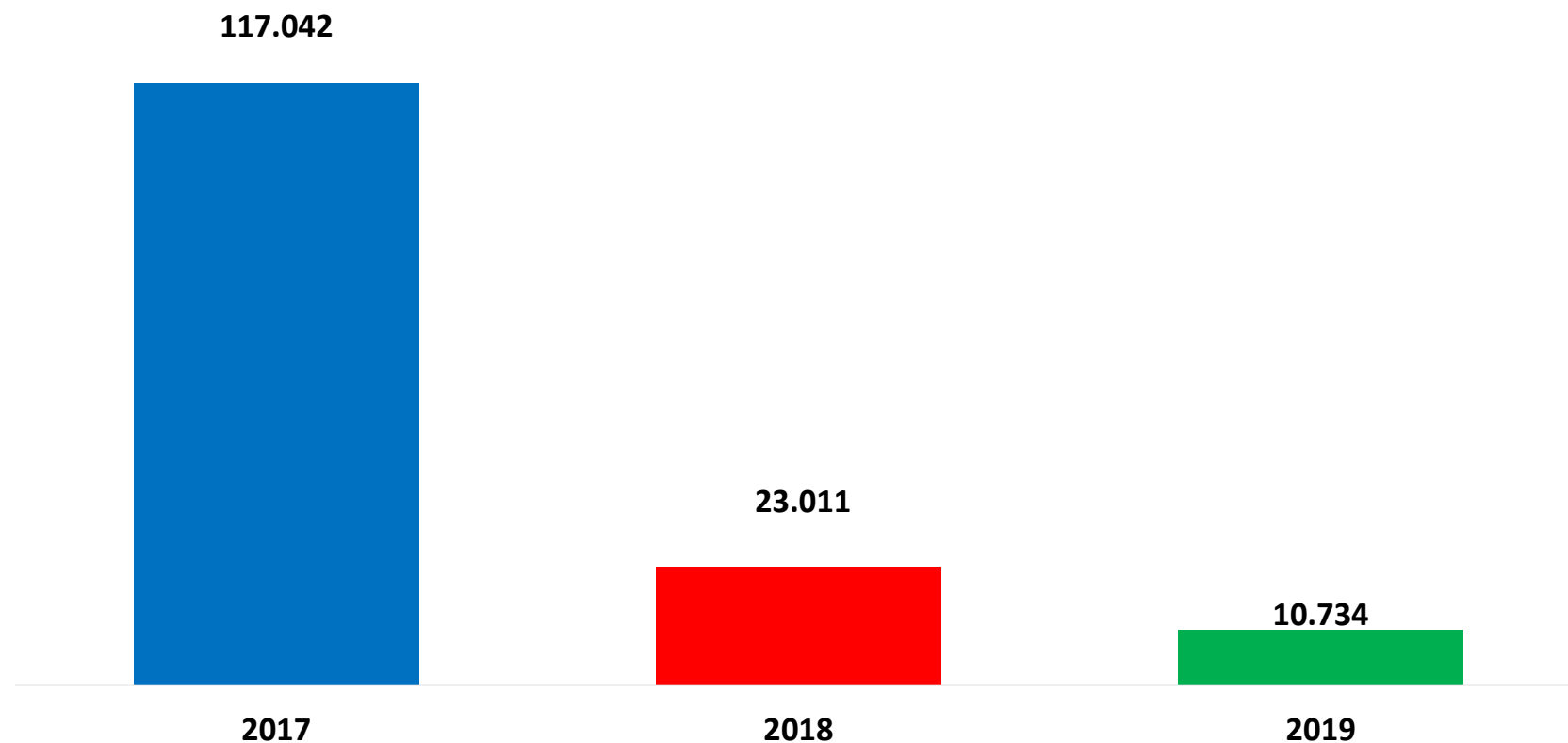


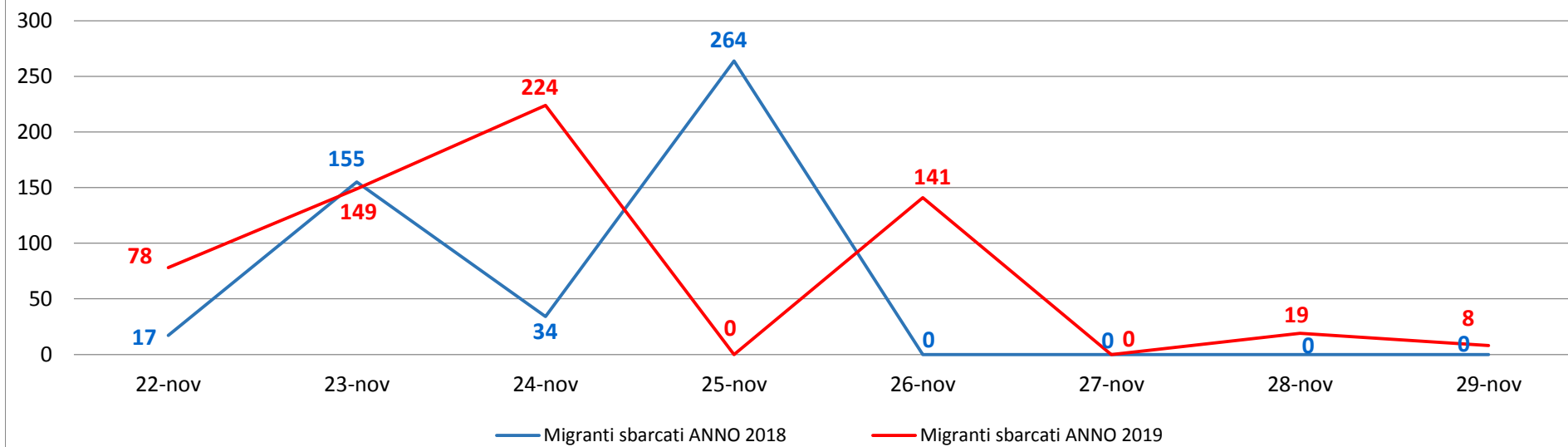
Il grafico illustra la situazione relativa al numero dei migranti sbarcati a decorrere dal 1 gennaio 2019 al 29 novembre 2019* comparati con i dati riferiti allo stesso periodo degli anni 2017 (-90,83%) e 2018 (-53,35%)



*I dati si riferiscono agli eventi di sbarco rilevati entro le ore 8:00 del giorno di riferimento.

Fonte: Dipartimento della Pubblica sicurezza. I dati sono suscettibili di successivo consolidamento.

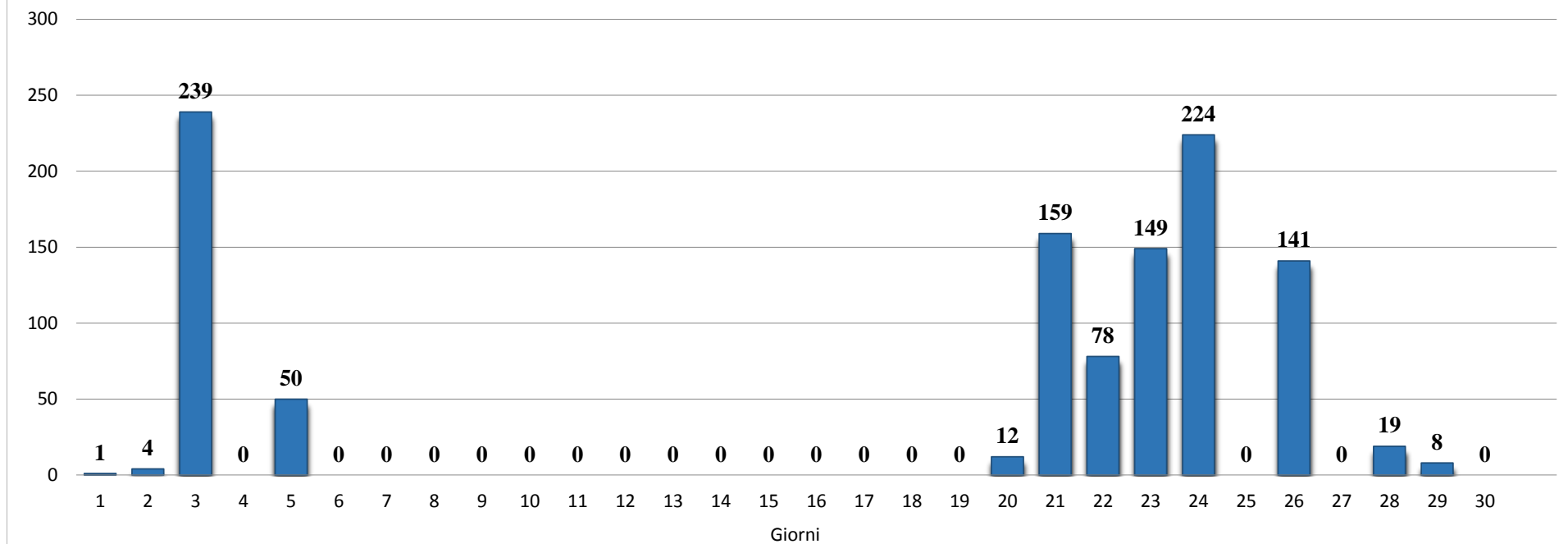
Migranti sbarcati* - confronto corrispondente periodo anno precedente



*I dati si riferiscono agli eventi di sbarco rilevati entro le ore 8:00 del giorno di riferimento

Fonte: Dipartimento della Pubblica sicurezza. I dati sono suscettibili di successivo consolidamento.

Migranti sbarcati per giorno al 29 Novembre 2019* - mese di Novembre



*I dati si riferiscono agli eventi di sbarco rilevati entro le ore 8:00 del giorno di riferimento

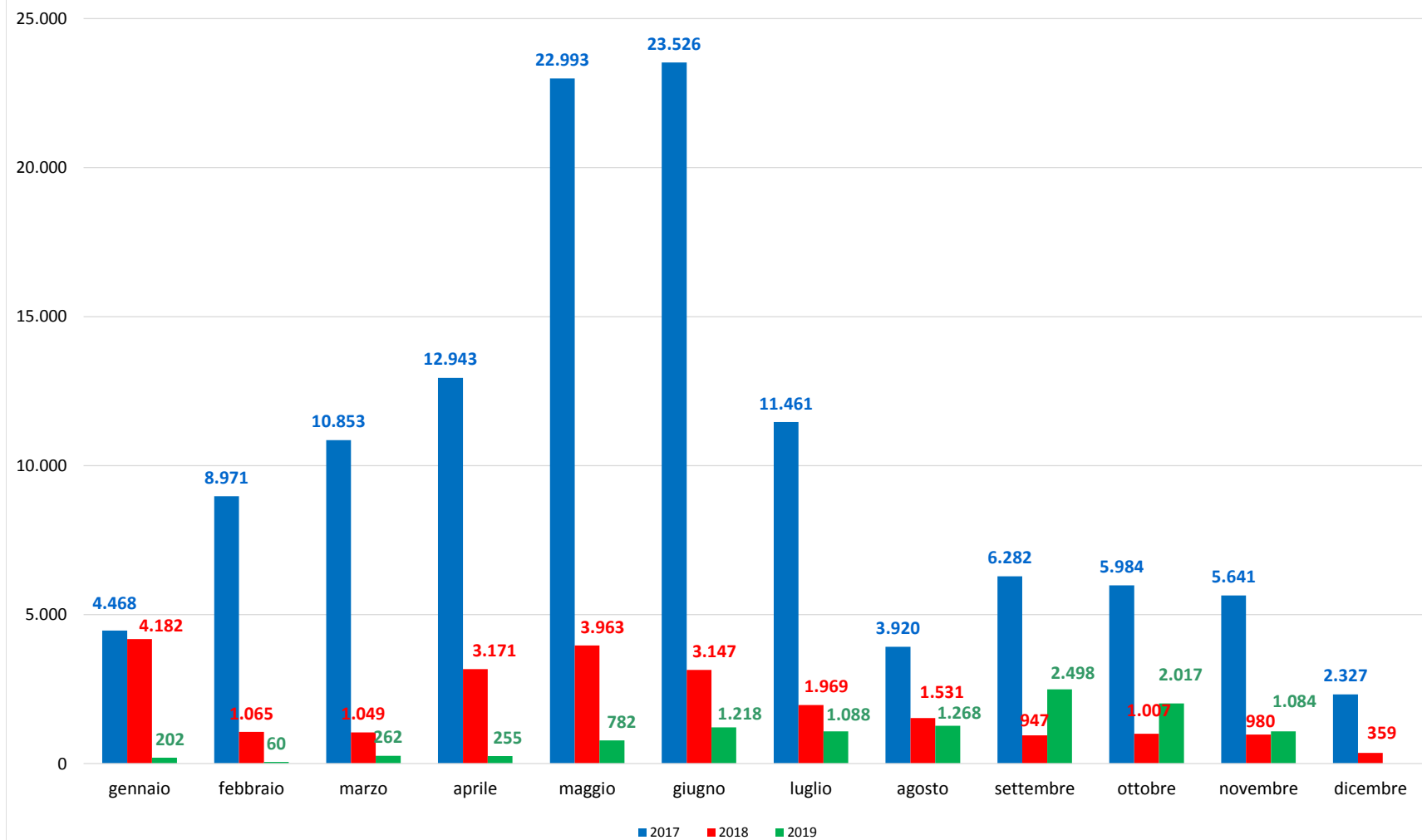
Fonte: Dipartimento della Pubblica sicurezza. I dati sono suscettibili di successivo consolidamento.

Comparazione migranti sbarcati negli anni 2017/2018/2019

2017:119.369

2018:23.370

2019:10.734*



*I dati si riferiscono agli eventi di sbarco rilevati entro le ore 8:00 del giorno di riferimento.

Fonte: Dipartimento della Pubblica sicurezza. I dati sono suscettibili di successivo consolidamento.

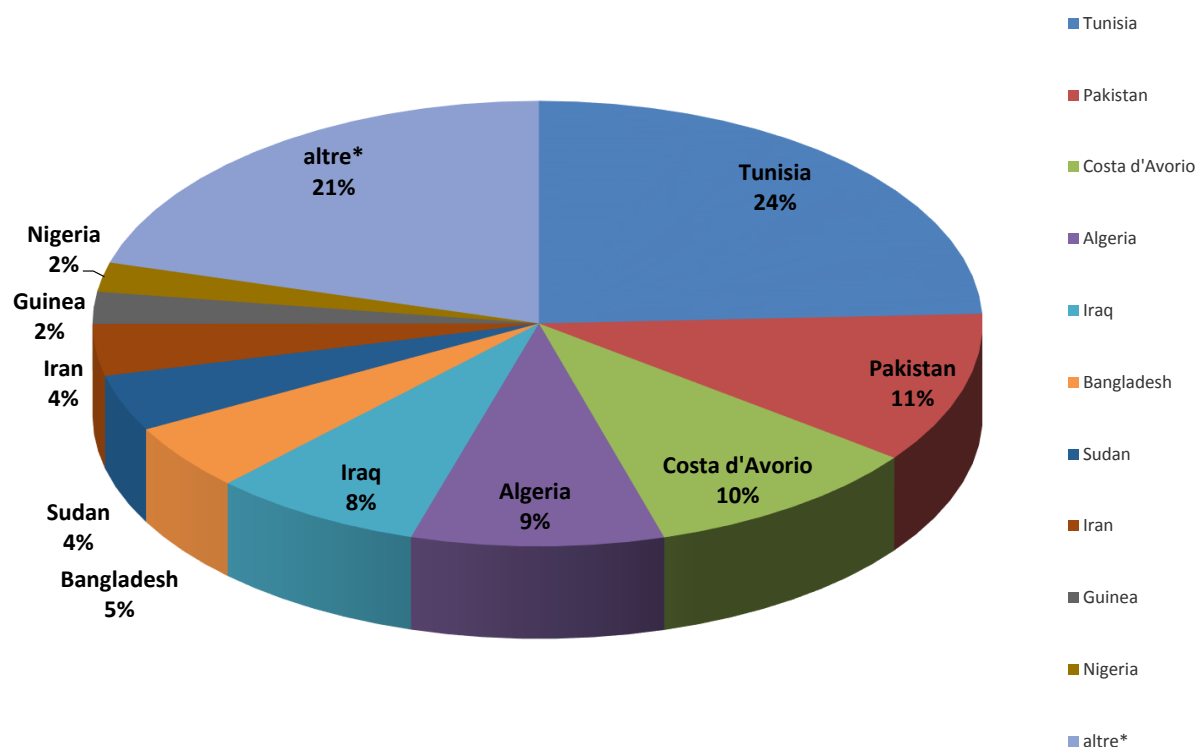
| Nazionalità dichiarate al momento dello sbarco anno 2019 (aggiornato al 29 novembre 2019) | |
|--|---------------|
| Tunisia | 2.609 |
| Pakistan | 1.180 |
| Costa d'Avorio | 1.092 |
| Algeria | 982 |
| Iraq | 821 |
| Bangladesh | 520 |
| Sudan | 440 |
| Iran | 403 |
| Guinea | 248 |
| Nigeria | 229 |
| altre* | 2.210 |
| Totale** | 10.734 |

*il dato potrebbe ricomprendere immigrati per i quali sono ancora in corso le attività di identificazione.

**I dati si riferiscono agli eventi di sbarco rilevati entro le ore 8:00 del giorno di riferimento.

Fonte: Dipartimento della Pubblica sicurezza. I dati sono suscettibili di successivo consolidamento.

Nazionalità dichiarate al momento dello sbarco al 29 novembre 2019



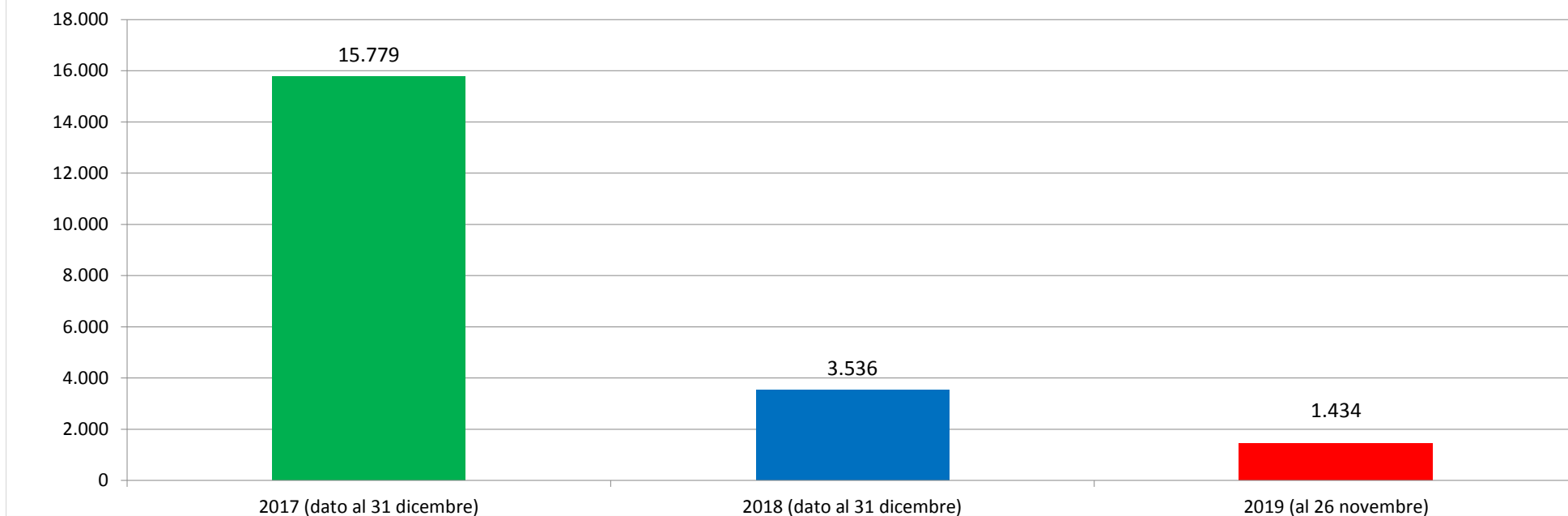
* il dato potrebbe ricomprendere immigrati per i quali sono ancora in corso le attività di identificazione

**I dati si riferiscono agli eventi di sbarco rilevati entro le ore 8:00 del giorno di riferimento

Fonte: Dipartimento della pubblica sicurezza. I dati sono suscettibili di successivo consolidamento.

Minori stranieri non accompagnati sbarcati:

Anno **2017**: 15.779 Anno **2018**: 3.536 Anno **2019**: 1.434



Fonte: Dipartimento della Pubblica sicurezza. I dati sono suscettibili di successivo consolidamento.