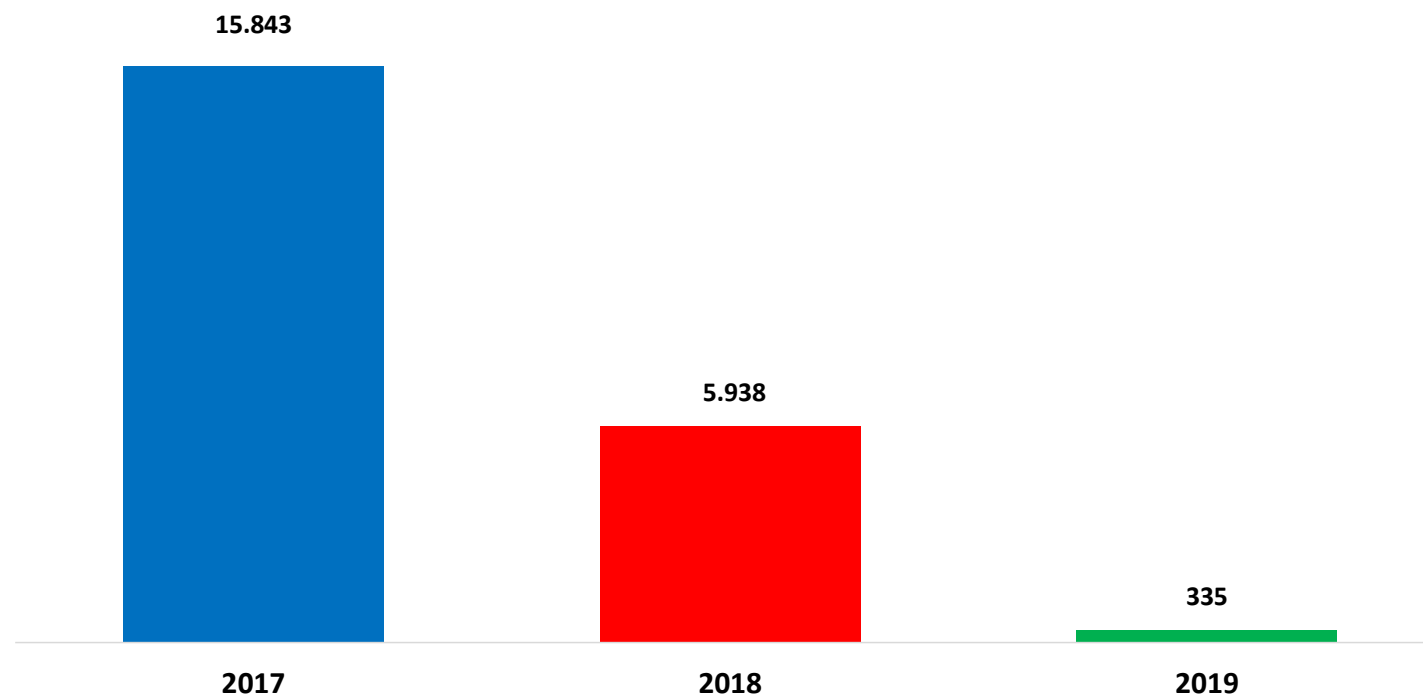


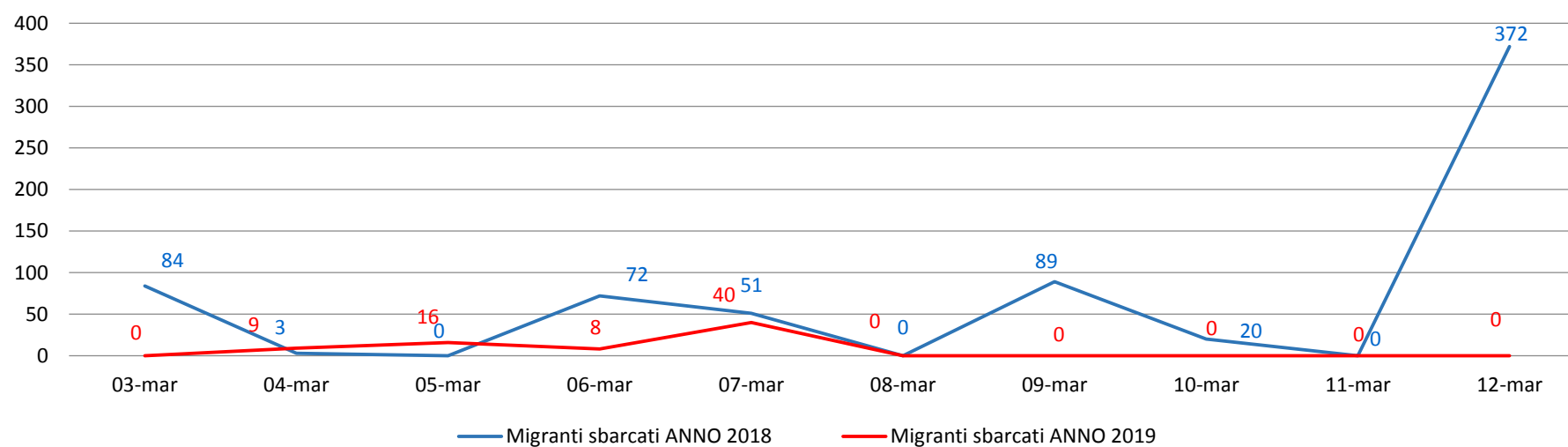
**Il grafico illustra la situazione relativa al numero dei migranti sbarcati a decorrere dal 1 gennaio 2019 al 13 marzo 2019\* comparati con i dati riferiti allo stesso periodo degli anni 2017 (-97,89%) e 2018 (-94,36%)**



\*I dati si riferiscono agli eventi di sbarco rilevati entro le ore 8:00 del giorno di riferimento

Fonte: Dipartimento della Pubblica sicurezza

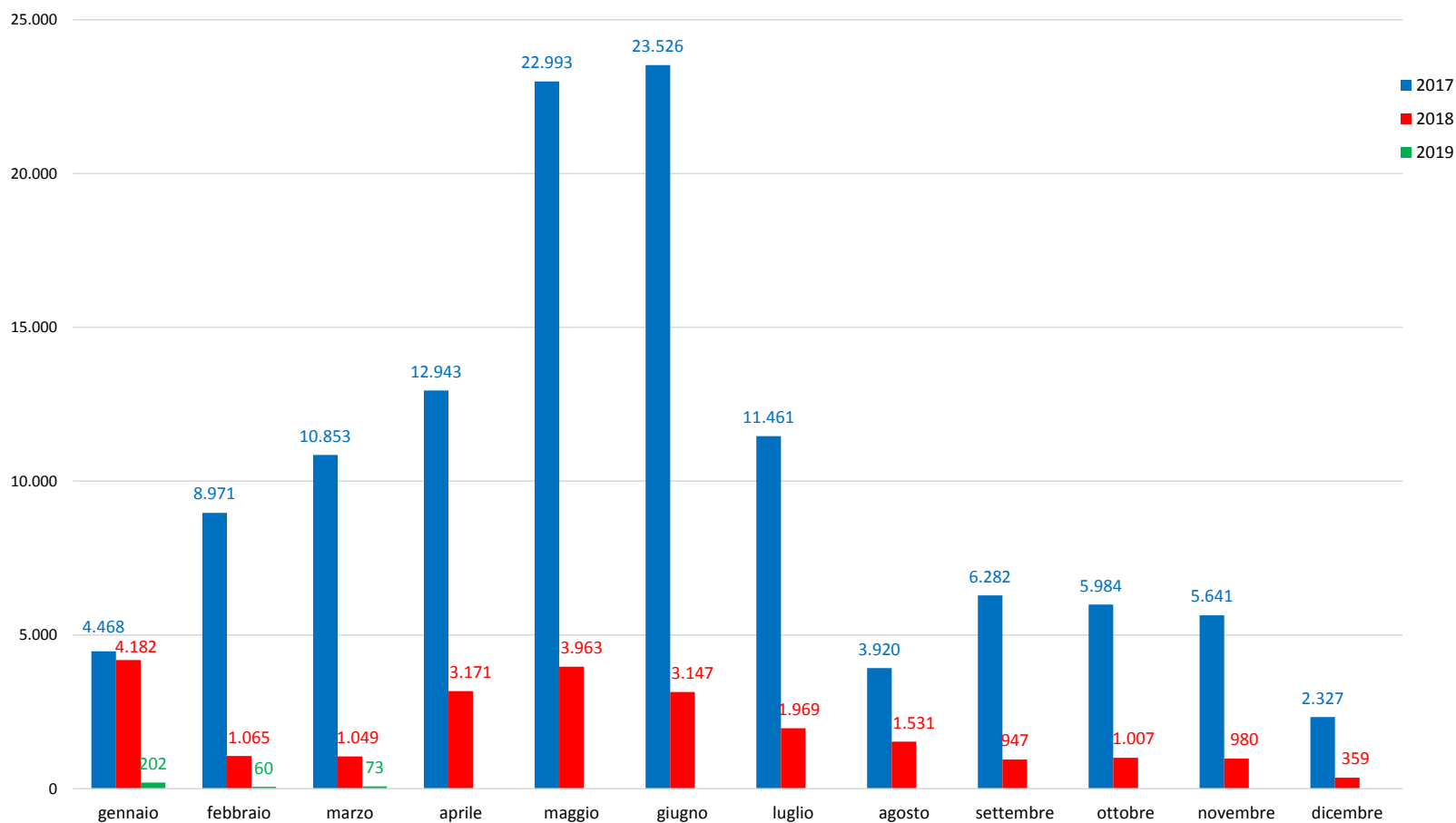
## Migranti sbarcati - confronto corrispondente periodo anno precedente



Fonte: Dipartimento della Pubblica sicurezza

## Comparazione migranti sbarcati negli anni 2017/2018/2019

2017: 119.369      2018: 23.370      2019: 335 (dato al 13 marzo 2019)

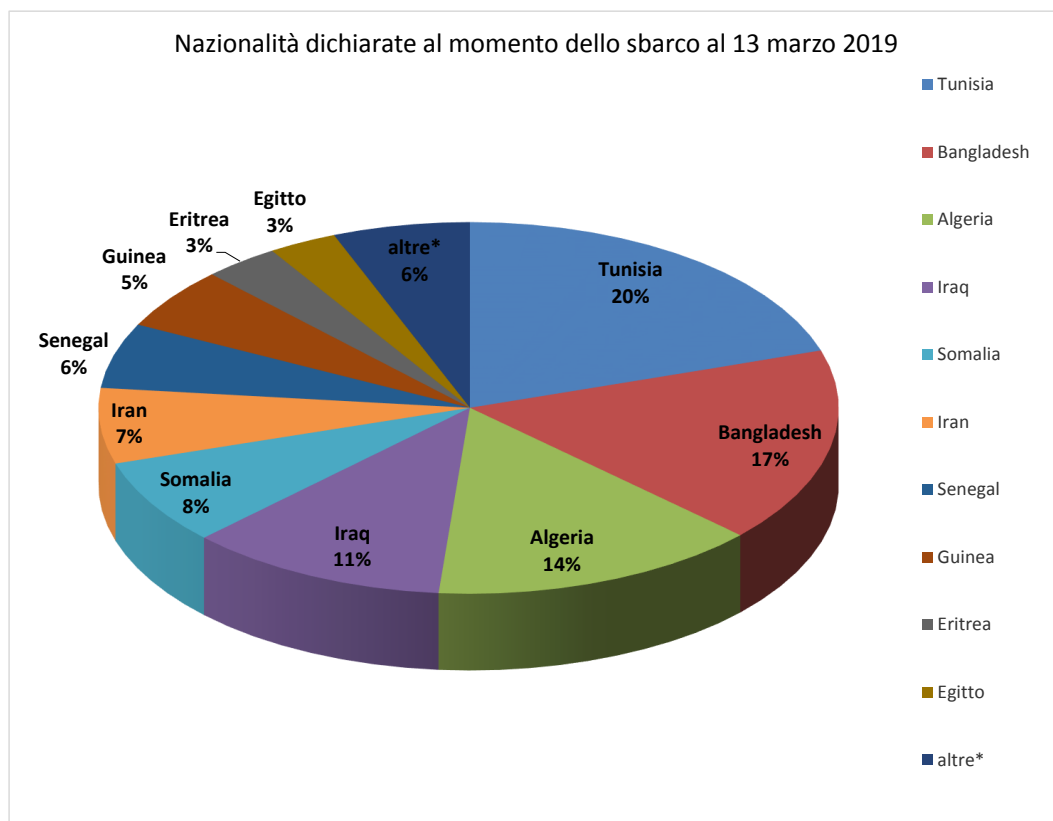


Fonte: Dipartimento della Pubblica sicurezza

| Nazionalità dichiarate al momento dello sbarco<br>anno 2019 (aggiornato al 13 marzo 2019) |            |
|-------------------------------------------------------------------------------------------|------------|
|                                                                                           |            |
| Tunisia                                                                                   | 67         |
| Bangladesh                                                                                | 57         |
| Algeria                                                                                   | 48         |
| Iraq                                                                                      | 38         |
| Somalia                                                                                   | 25         |
| Iran                                                                                      | 22         |
| Senegal                                                                                   | 19         |
| Guinea                                                                                    | 18         |
| Eritrea                                                                                   | 11         |
| Egitto                                                                                    | 10         |
| <b>altre*</b>                                                                             | <b>20</b>  |
| <b>Totale</b>                                                                             | <b>335</b> |

\*il dato potrebbe ricomprendere immigrati per i quali sono ancora in corso le attività di identificazione

Fonte: Dipartimento della Pubblica sicurezza



\* il dato potrebbe ricomprendere immigrati per i quali sono ancora in corso le attività di identificazione

Fonte: Dipartimento della pubblica sicurezza

## Minori stranieri non accompagnati sbarcati:

Anno **2017**: 15.779    Anno **2018**: 3.536    Anno **2019**: 46

