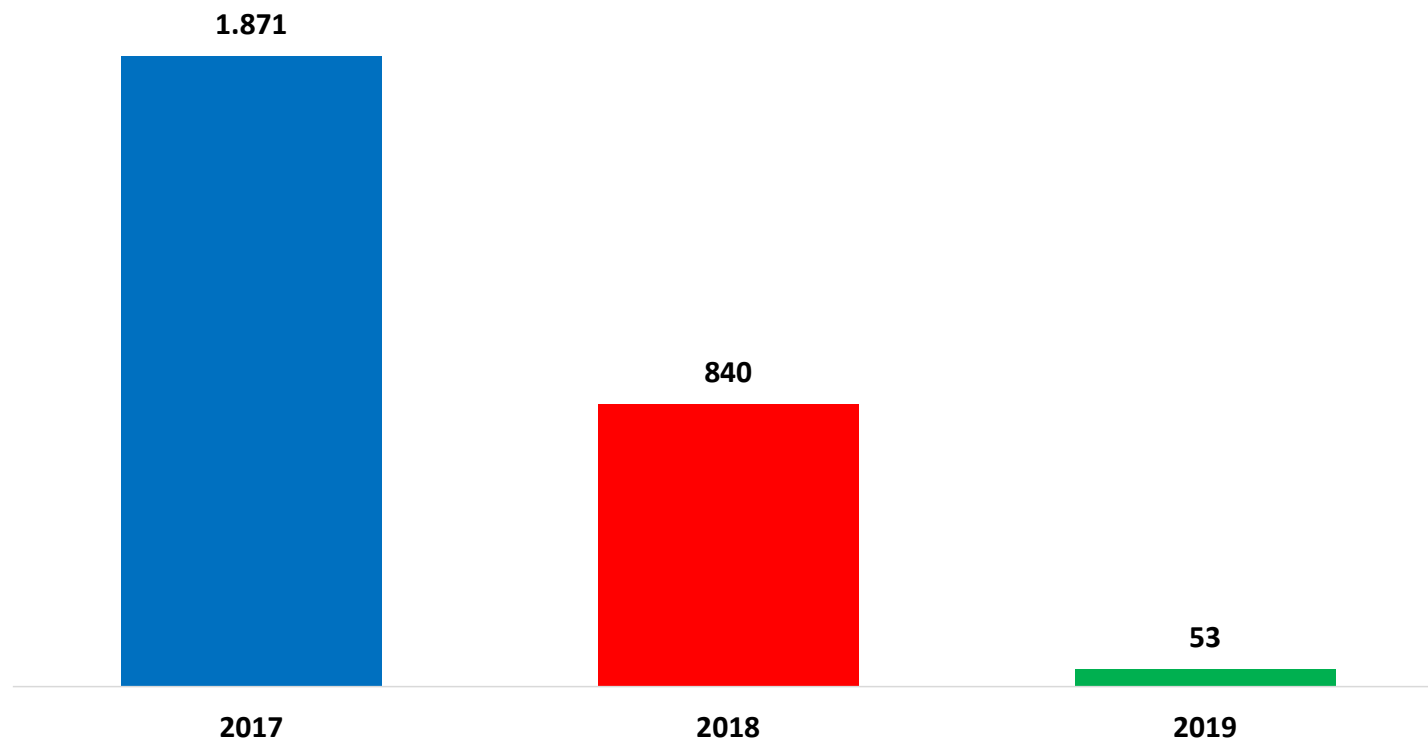


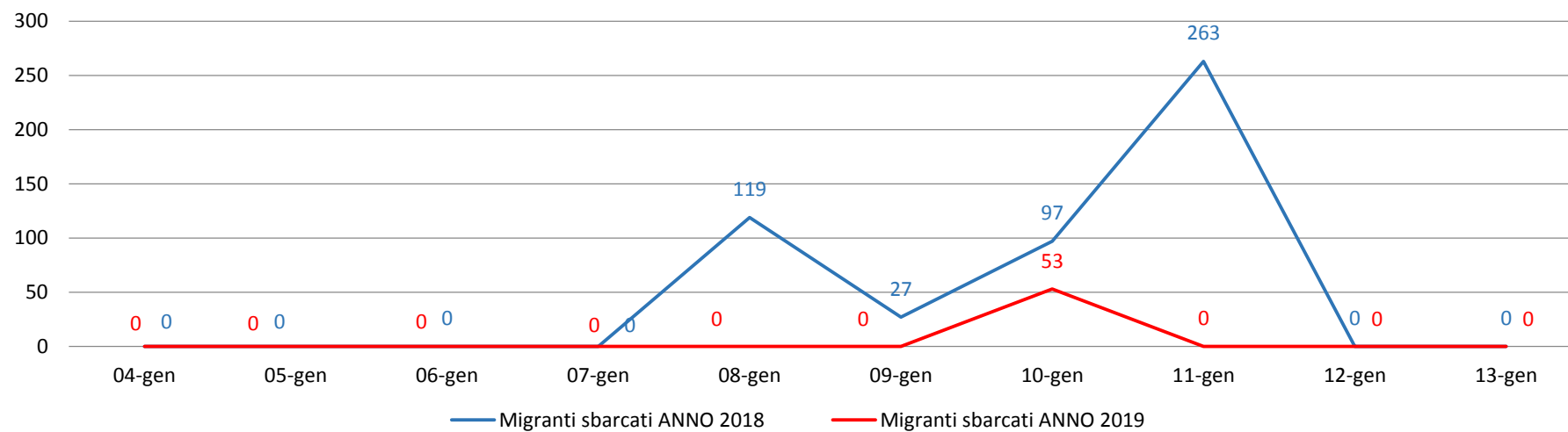
**Il grafico illustra la situazione relativa al numero dei migranti sbarcati a decorrere dal 1 gennaio 2019 fino al 14 gennaio 2019\* comparati con i dati riferiti allo stesso periodo degli anni 2017 (-97,17%) e 2018 (-93,69%)**



\*I dati si riferiscono agli eventi di sbarco rilevati entro le ore 8:00 del giorno di riferimento

Fonte: Dipartimento della Pubblica sicurezza

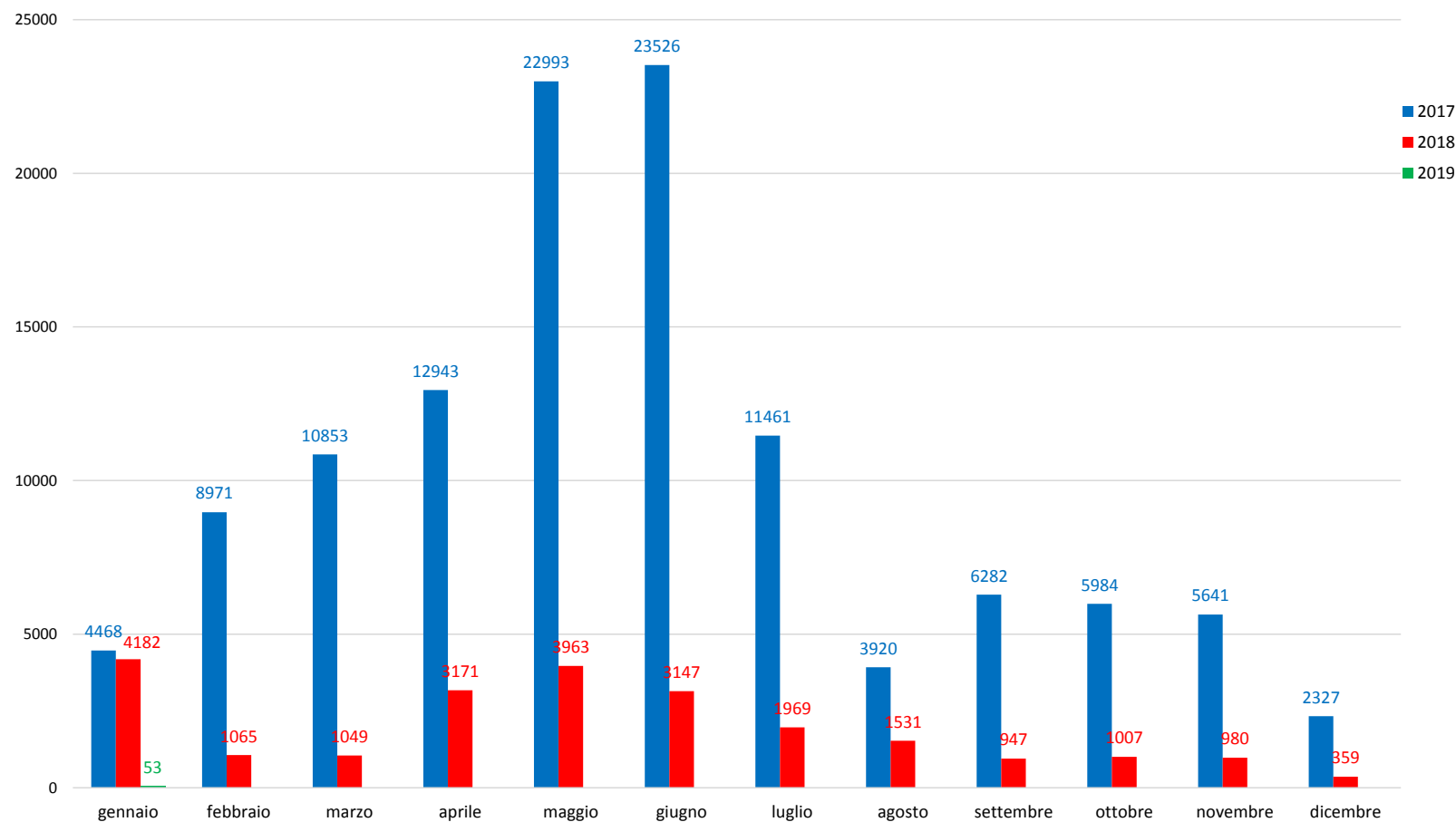
## Migranti sbarcati - confronto corrispondente periodo anno precedente



Fonte: Dipartimento della Pubblica sicurezza

## Comparazione migranti sbarcati negli anni 2017/2018/2019

2017: 119.369      2018: 23.370      2019: 53 (dato al 14 gennaio 2019)



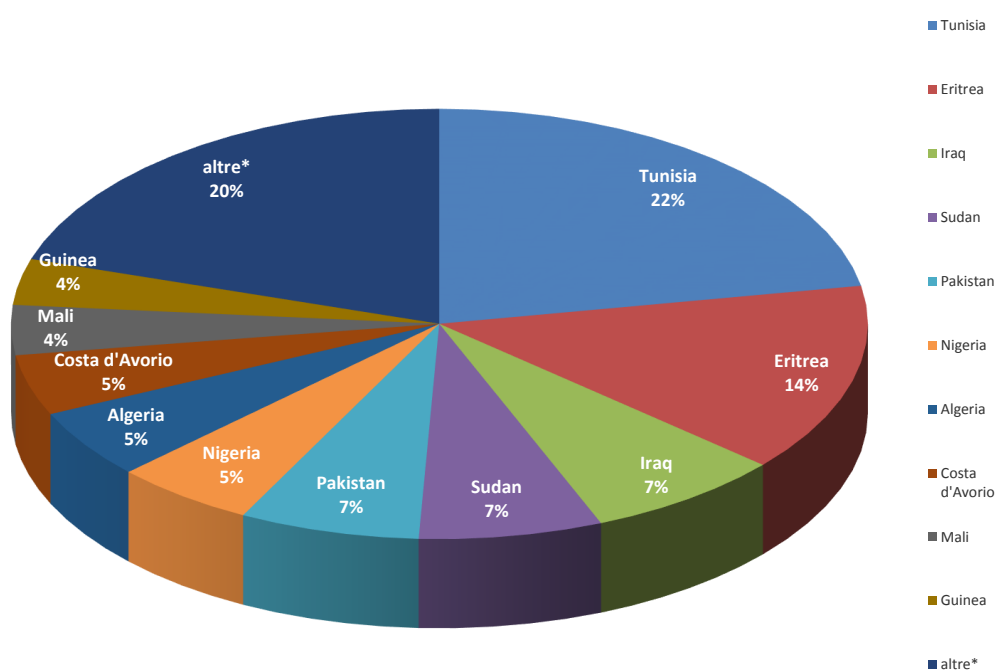
Fonte: Dipartimento della Pubblica sicurezza

Nazionalità dichiarate al momento dello sbarco anno 2019 (aggiornato al 31 dicembre 2018)	
Tunisia	5.181
Eritrea	3.320
Iraq	1.744
Sudan	1.619
Pakistan	1.589
Nigeria	1.250
Algeria	1.213
Costa d'Avorio	1.064
Mali	876
Guinea	810
altre*	4.704
<b>Totale</b>	<b>23.370</b>

\*il dato potrebbe ricomprendere immigrati per i quali sono ancora in corso le attività di identificazione

Fonte: Dipartimento della Pubblica sicurezza

Nazionalità dichiarate al momento dello sbarco al 31 dicembre 2018



\* il dato potrebbe ricomprendere immigrati per i quali sono ancora in corso le attività di identificazione

Fonte: Dipartimento della pubblica sicurezza

## Minori stranieri non accompagnati sbarcati:

Anno **2017**: 15.779    Anno **2018**: 3.536    Anno **2019**: 4

