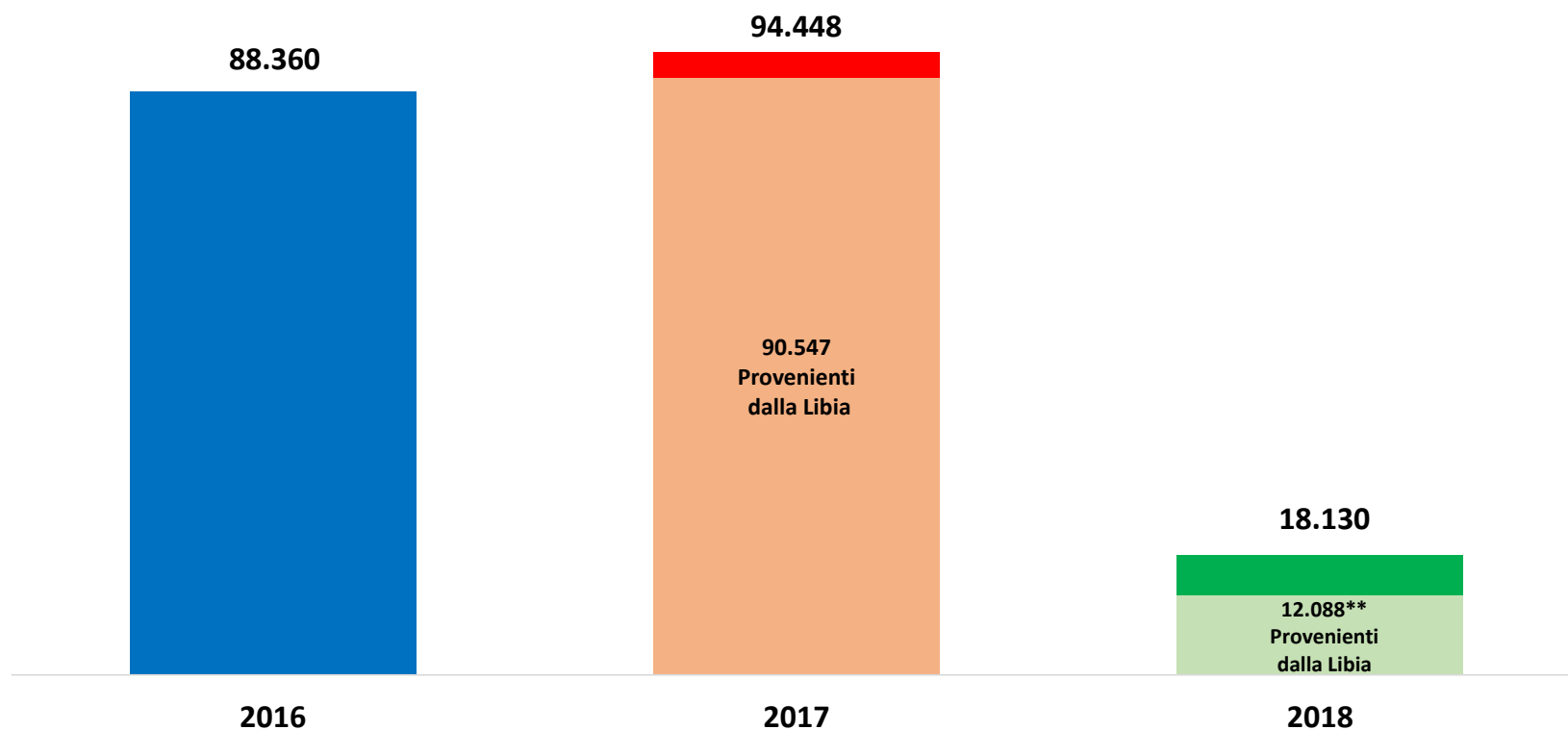


**Il grafico illustra la situazione relativa al numero dei migranti sbarcati a decorrere dal 1 gennaio 2018 fino al 26 luglio 2018\* comparati con i dati riferiti allo stesso periodo degli anni 2016 (-79,48%) e 2017 (-80,80%)**

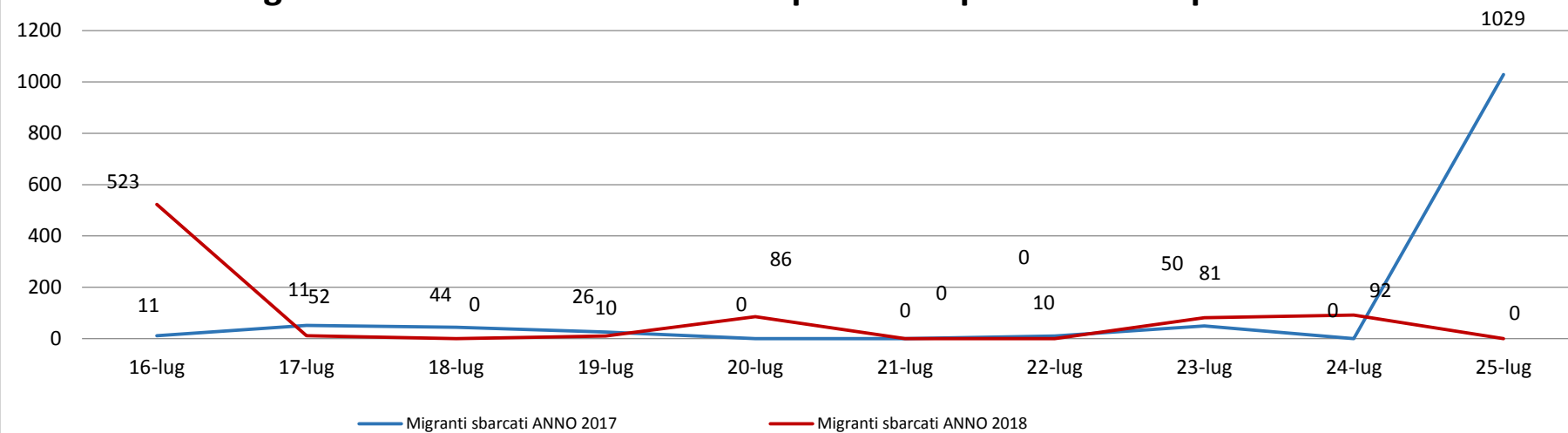


\*I dati si riferiscono agli eventi di sbarco rilevati entro le ore 8:00 del giorno di riferimento

Fonte: Dipartimento della Pubblica sicurezza

**\*\* -86,65% rispetto al 2017 e -86,32% rispetto al 2016**

## Migranti sbarcati - confronto corrispondente periodo anno precedente



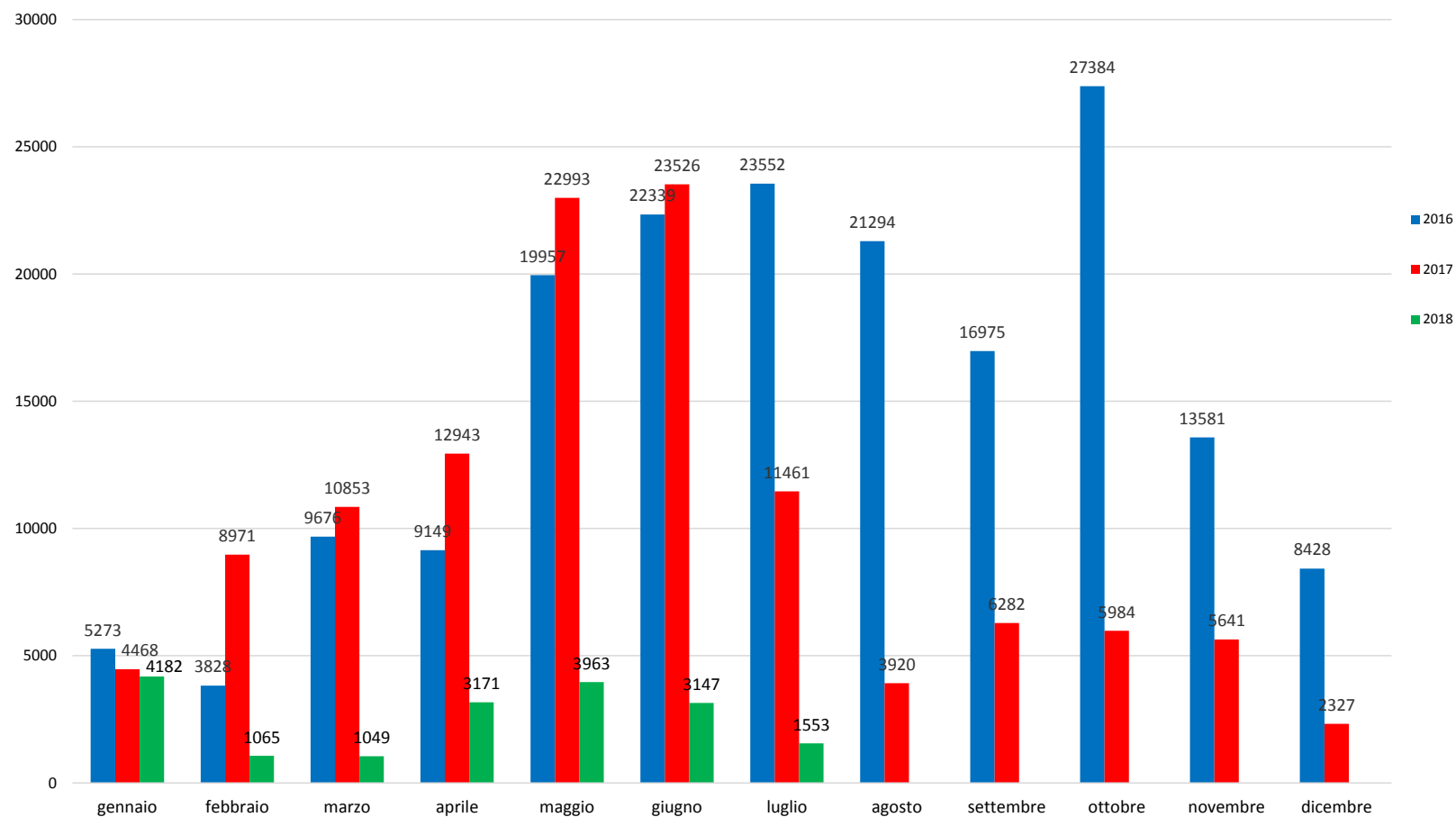
Fonte: Dipartimento della Pubblica sicurezza

## Comparazione migranti sbarcati negli anni 2016/2017/2018

2016: 181.436

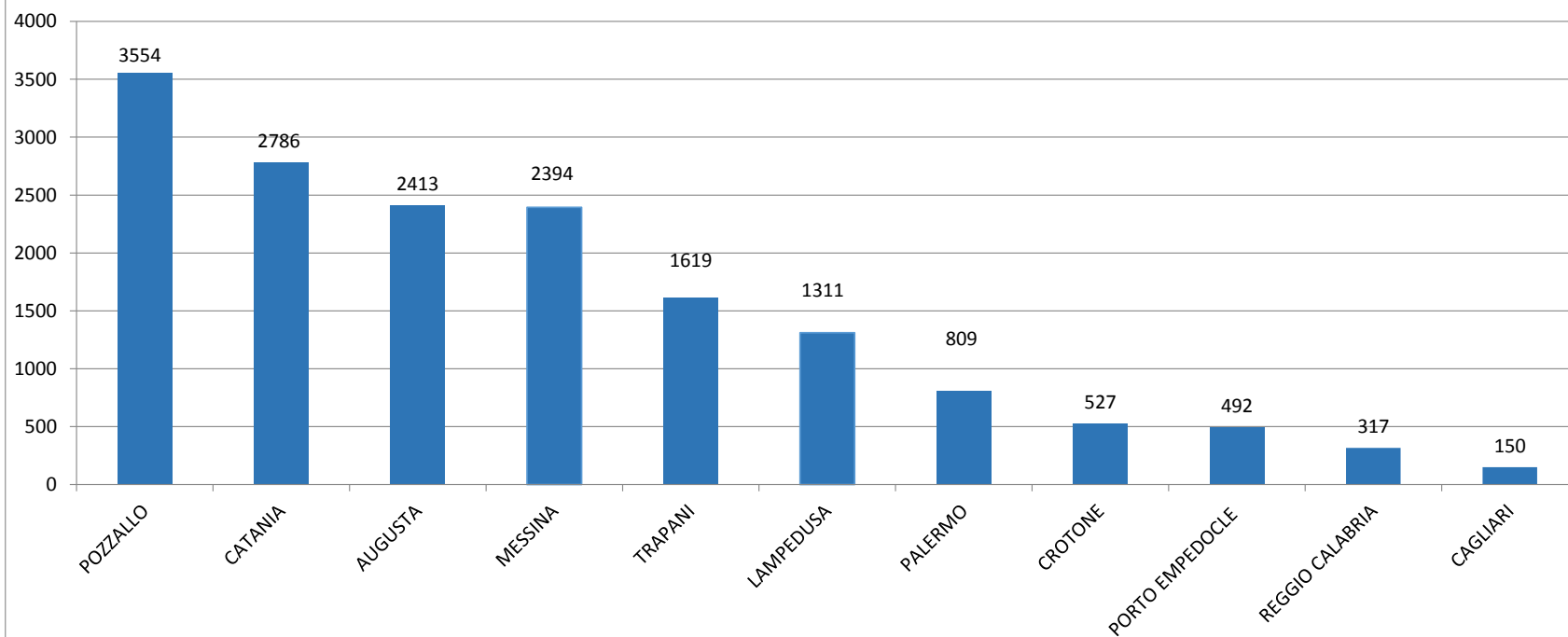
2017: 119.369

2018: 18.130 (dato al 26 Luglio 2018)



Fonte: Dipartimento della Pubblica sicurezza

**Porti maggiormente interessati dagli sbarchi dal 01/01/2018  
al 26/07/2018**



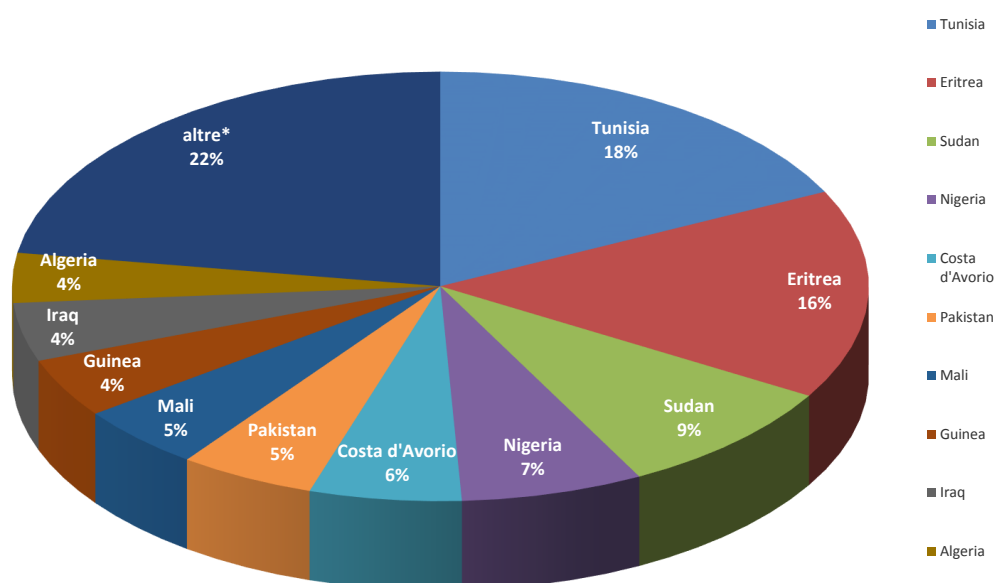
Fonte: Dipartimento della Pubblica sicurezza

Nazionalità dichiarate al momento dello sbarco anno 2018 (aggiornato al 26/07/2018)	
Tunisia	3.217
Eritrea	2.859
Sudan	1.595
Nigeria	1.248
Costa d'Avorio	1.040
Pakistan	931
Mali	875
Guinea	809
Iraq	797
Algeria	679
altre*	4.080
<b>Totale</b>	<b>18.130</b>

\*il dato potrebbe ricomprendere immigrati per i quali sono ancora in corso le attività di identificazione

Fonte: Dipartimento della Pubblica sicurezza

Nazionalità dichiarate al momento dello sbarco al 26/07/2018



\* il dato potrebbe ricomprendere immigrati per i quali sono ancora in corso le attività di identificazione

Fonte: Dipartimento della pubblica sicurezza

DATI RELOCATION AGGIORNATI AL 16/07/2018													
Stato della procedura		Totali persone	SM	Totali persone	ADULTI/ pratiche	minori accomp	MSNA	tot adulti (C3/TC)	tot minori accomp.	tot. MSNA	Nazionalità eligibili/interessate		
PROCEDURA DEFINITA 12739	RICOLLOCATI	12727	GERMANIA	5441	4917	456	68	11293	1168	266	ERITREA	12056	
			SVEZIA	1408	1238	170	0				SIRIA	562	
			PAESI BASSI	1020	815	92	113				YEMEN	32	
			SVIZZERA	921	777	119	25				CENTRAFRICA	17	
			NORVEGIA	816	728	86	2				ETIOPIA	14	
			FINLANDIA	779	733	46	0				APOLIDI	13	
			FRANCIA	641	565	76	0				IRAQ	13	
			BELGIO	471	386	57	28				AFGHANISTAN	8	
			PORTOGALLO	361	341	18	2				MAROCCHO	6	
			LUSSEMBURGO	249	222	27	0				TUNISIA	2	
			SPAGNA	235	220	6	9				SUDAN	2	
			SLOVENIA	81	80	1	0				CAMERUN	1	
			MALTA	67	60	7	0				SOMALIA	1	
			CIPRO	47	45	2	0				BURUNDI	0	
			ROMANIA	45	44	1	0				BHUTAN	0	
			AUSTRIA	45	23	3	19				BAHRAIN	0	
			LETTONIA	34	34	0	0				12727		
			LITUANIA	29	28	1	0						
			CROAZIA	21	21	0	0						
			BULGARIA	10	10	0	0						
	ESTONIA	6	6	0	0								
	IN CORSO DI TRASFERIMENTO	12	GERMANIA	10	2	0	8	3	0	9			
			AUSTRIA	1	0	0	1						
			SLOVENIA	1	1	0	0						
	ISTRUTTORIA COMPLETATA IN ATTESA DI RISPOSTA dello Stato membro individuato		2	PORTOGALLO	2	0	0	2	0	0	2		
	casi registrati in procedura con esito diverso al 26/09/2017		938	di cui	218: ricongiungimenti familiari in altri S.M.(Dublino III); 157: rifiuti da parte di altri S.M.; 563: rinuncia al programma di Relocation.								
	Registrati in procedura al 26/09/2017		13679										
Ulteriori registrazioni in procedura dopo il 26/09/2017 di migranti comunque arrivati in Italia prima di tale data		628											

## Minori stranieri non accompagnati sbarcati:

Anno **2016**: 25.846   Anno **2017**: 15.779   Anno **2018**: 2.809

