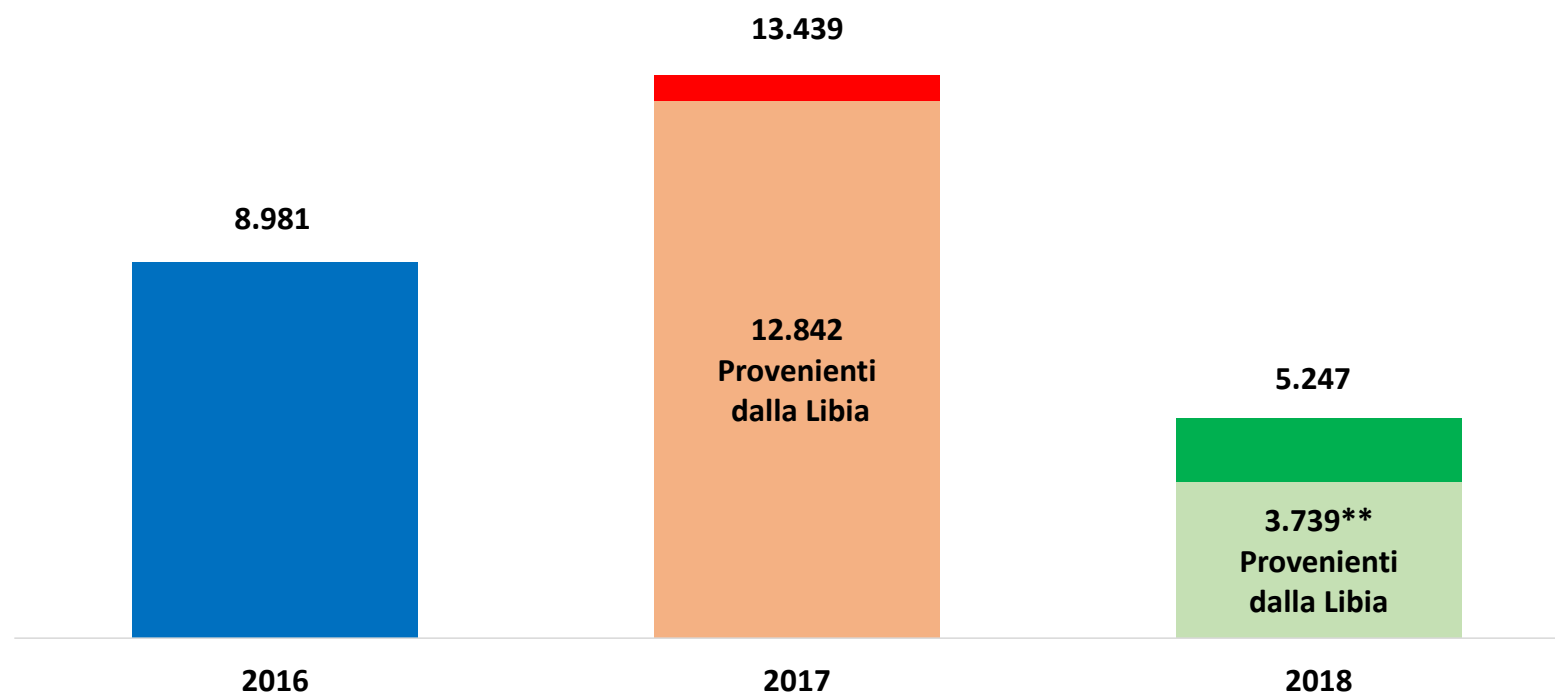


Il grafico illustra la situazione relativa al numero dei migranti sbarcati a decorrere dal 1 gennaio 2018 fino al 26 febbraio 2018* comparati con i dati riferiti allo stesso periodo degli anni 2016 (-41,64%) e 2017 (-60,96%)

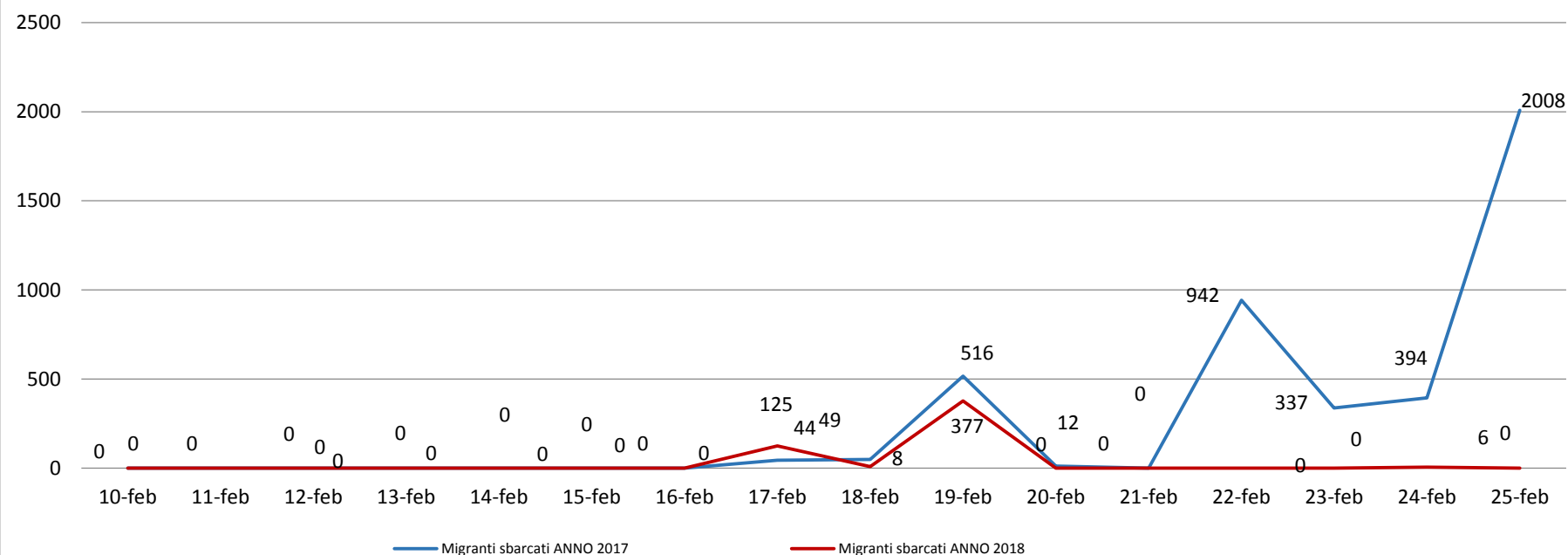


*I dati si riferiscono agli eventi di sbarco rilevati entro le ore 8:00 del giorno di riferimento

Fonte: Dipartimento della Pubblica sicurezza

**** -70,88% rispetto al 2017 e -58,37% rispetto al 2016**

Migranti sbarcati - confronto corrispondente periodo anno precedente



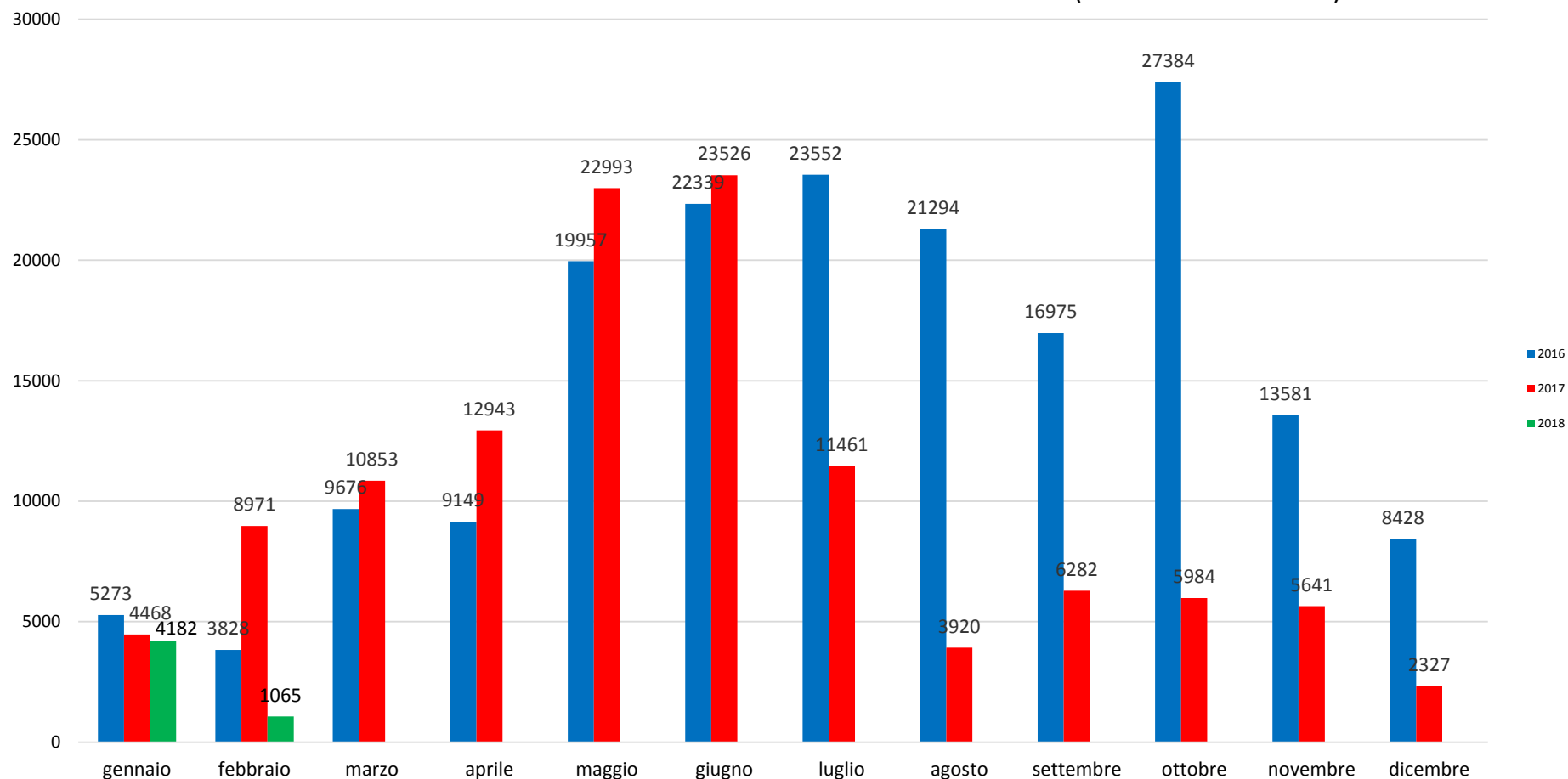
Fonte: Dipartimento della Pubblica sicurezza

Comparazione migranti sbarcati negli anni 2016/2017/2018

2016: 181.436

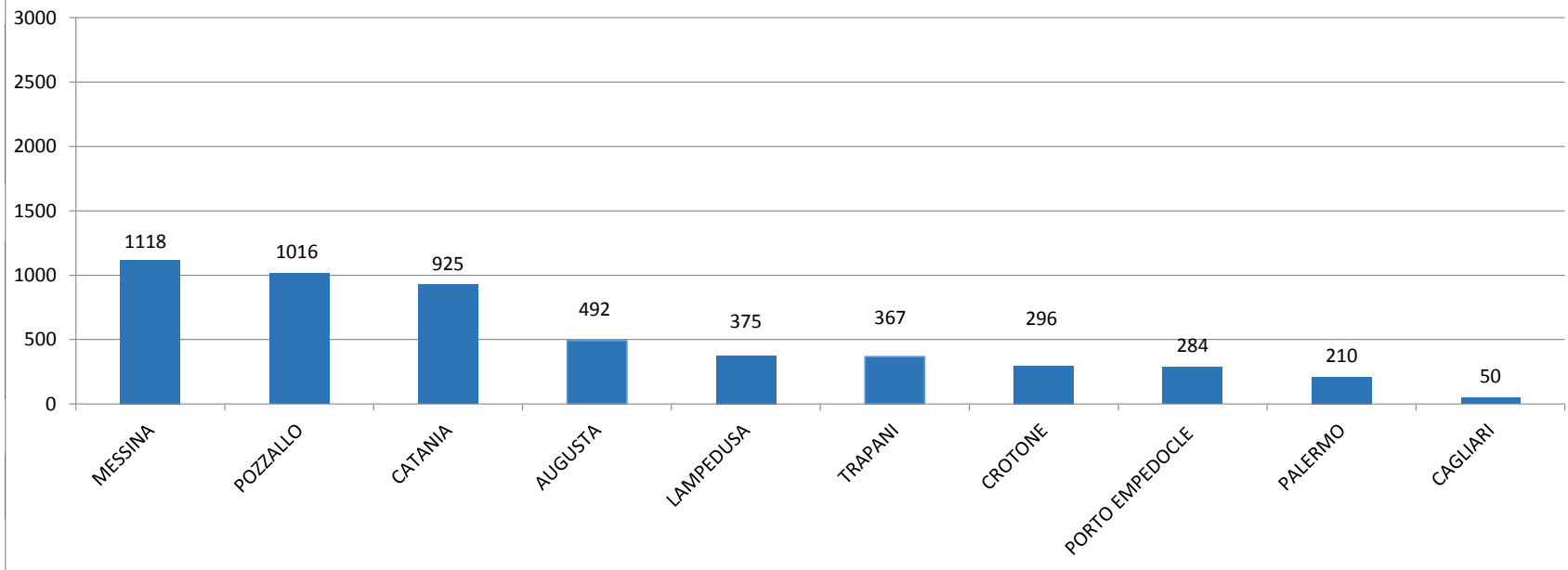
2017: 119.369

2018: 5.247 (dato al 26 febbraio 2018)



Fonte: Dipartimento della Pubblica sicurezza

**Porti maggiormente interessati dagli sbarchi dal 01/01/2018
al 26/02/2018**



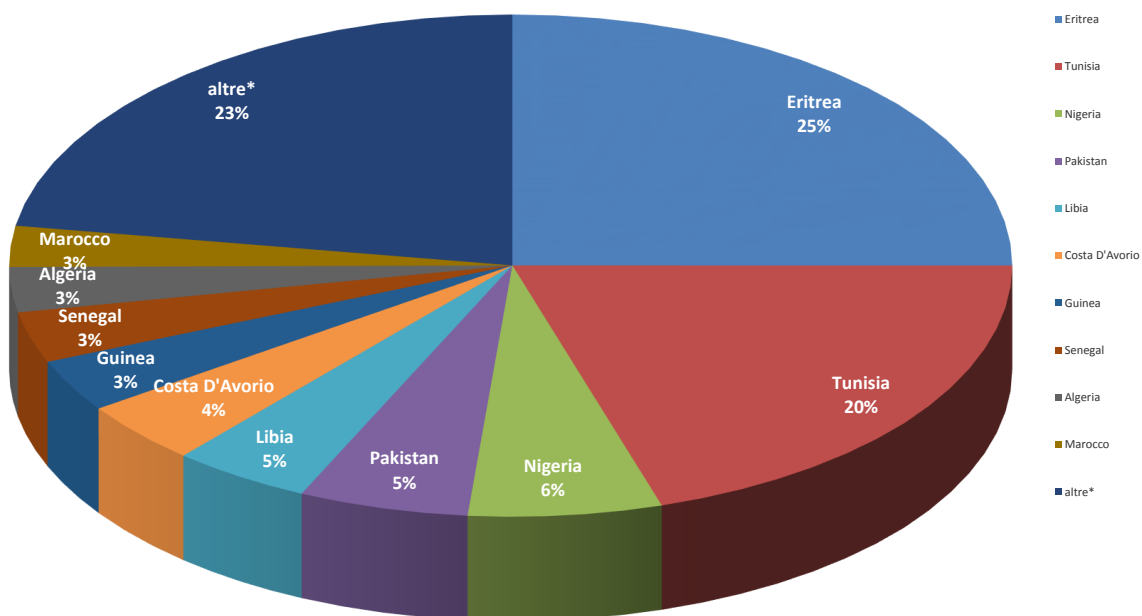
Fonte: Dipartimento della Pubblica sicurezza

| Nazionalità dichiarate al momento dello sbarco anno 2018 (aggiornato al 26/02/2018) | |
|--|--------------|
| | |
| Eritrea | 1.312 |
| Tunisia | 1.060 |
| Nigeria | 326 |
| Pakistan | 286 |
| Libia | 234 |
| Costa D'Avorio | 211 |
| Guinea | 177 |
| Senegal | 172 |
| Algeria | 152 |
| Marocco | 138 |
| altre* | 1.179 |
| Totale | 5.247 |

*il dato potrebbe ricomprendere immigrati per i quali sono ancora in corso le attività di identificazione

Fonte: Dipartimento della Pubblica sicurezza

Nazionalità dichiarate al momento dello sbarco al 26/02/2018



* il dato potrebbe ricomprendere immigrati per i quali sono ancora in corso le attività di identificazione

Fonte: Dipartimento della pubblica sicurezza

| DATI RELOCATION AGGIORNATI AL 23/02/2018 | | | | | | | | | | | | | |
|---|-------------|--|-------------|----------------|---|---------------|------|--------------------|--------------------|-----------|-----------------------------------|-------|--|
| Stato della procedura | | Totali persone | SM | Totali persone | ADULTI/ pratiche | minori accomp | MSNA | tot adulti (C3/TC) | tot minori accomp. | tot. MSNA | Nazionalità eligibili/interessate | | |
| PROCEDURA DEFINITA 12237 | RICOLLOCATI | 11980 | GERMANIA | 4908 | 4469 | 417 | 22 | 10694 | 1124 | 162 | ERITREA | 11324 | |
| | | | SVEZIA | 1407 | 1237 | 170 | 0 | | | | SIRIA | 550 | |
| | | | PAESI BASSI | 940 | 765 | 90 | 85 | | | | CENTRAFRICA | 17 | |
| | | | SVIZZERA | 914 | 777 | 119 | 18 | | | | YEMEN | 30 | |
| | | | NORVEGIA | 816 | 728 | 86 | 2 | | | | APOLIDI | 13 | |
| | | | FINLANDIA | 779 | 733 | 46 | 0 | | | | IRAQ | 13 | |
| | | | FRANCIA | 555 | 482 | 73 | 0 | | | | ETIOPIA | 14 | |
| | | | BELGIO | 465 | 384 | 57 | 24 | | | | AFGHANISTAN | 8 | |
| | | | PORTOGALLO | 344 | 326 | 18 | 0 | | | | MAROCCO | 6 | |
| | | | LUSSEMBURGO | 249 | 222 | 27 | 0 | | | | TUNISIA | 2 | |
| | | | SPAGNA | 234 | 220 | 6 | 8 | | | | SUDAN | 1 | |
| | | | SLOVENIA | 81 | 80 | 1 | 0 | | | | CAMERUN | 1 | |
| | | | MALTA | 67 | 60 | 7 | 0 | | | | SOMALIA | 1 | |
| | | | CIPRO | 47 | 45 | 2 | 0 | | | | BURUNDI | 0 | |
| | | | ROMANIA | 45 | 44 | 1 | 0 | | | | BHUTAN | 0 | |
| | | | LETTONIA | 34 | 34 | 0 | 0 | | | | BAHRAIN | 0 | |
| | | | LITUANIA | 29 | 28 | 1 | 0 | | | | 11980 | | |
| | | | AUSTRIA | 29 | 23 | 3 | 3 | | | | | | |
| | | | CROAZIA | 21 | 21 | 0 | 0 | | | | | | |
| | | | BULGARIA | 10 | 10 | 0 | 0 | | | | | | |
| | ESTONIA | 6 | 6 | 0 | 0 | 183 | 13 | 61 | | | | | |
| | GERMANIA | 137 | 118 | 12 | 7 | | | | | | | | |
| | PAESI BASSI | 52 | 26 | 0 | 26 | | | | | | | | |
| | PORTOGALLO | 18 | 18 | 0 | 0 | | | | | | | | |
| | AUSTRIA | 15 | 0 | 0 | 15 | | | | | | | | |
| | CROAZIA | 14 | 14 | 0 | 0 | | | | | | | | |
| | SVIZZERA | 7 | 0 | 0 | 7 | | | | | | | | |
| | BELGIO | 6 | 2 | 0 | 4 | | | | | | | | |
| | FRANCIA | 3 | 3 | 0 | 0 | | | | | | | | |
| | SPAGNA | 2 | 0 | 0 | 2 | | | | | | | | |
| SVEZIA | 2 | 1 | 1 | 0 | 550 | 54 | 106 | | | | | | |
| SLOVENIA | 1 | 1 | 0 | 0 | | | | | | | | | |
| GERMANIA | 529 | 410 | 36 | 83 | | | | | | | | | |
| FRANCIA | 95 | 93 | 2 | 0 | | | | | | | | | |
| PAESI BASSI | 46 | 32 | 6 | 8 | | | | | | | | | |
| PORTOGALLO | 30 | 11 | 10 | 9 | | | | | | | | | |
| ISTRUTTORIA COMPLETATA IN ATTESA DI RISPOSTA dello Stato membro individuato | 710 | AUSTRIA | 6 | 0 | 0 | 6 | | | | | | | |
| | | CROAZIA | 3 | 3 | 0 | 0 | | | | | | | |
| | | LITUANIA | 1 | 1 | 0 | 0 | | | | | | | |
| | | casi registrati in procedura con esito diverso | 732 | di cui | 221: ricongiungimenti familiari in altri S.M.(Dublino III); 37: rifiuti da parte di altri S.M.; 474: rinuncia al programma di Relocation. | | | | | | | | |
| | | | | | | | | | | | | | |
| Registrati in procedura al 26/09/2017 | | 13679 | | | | | | | | | | | |

Minori stranieri non accompagnati sbarcati:

Anno **2016**: 25.846 Anno **2017**: 15.731 Anno **2018**: 621

