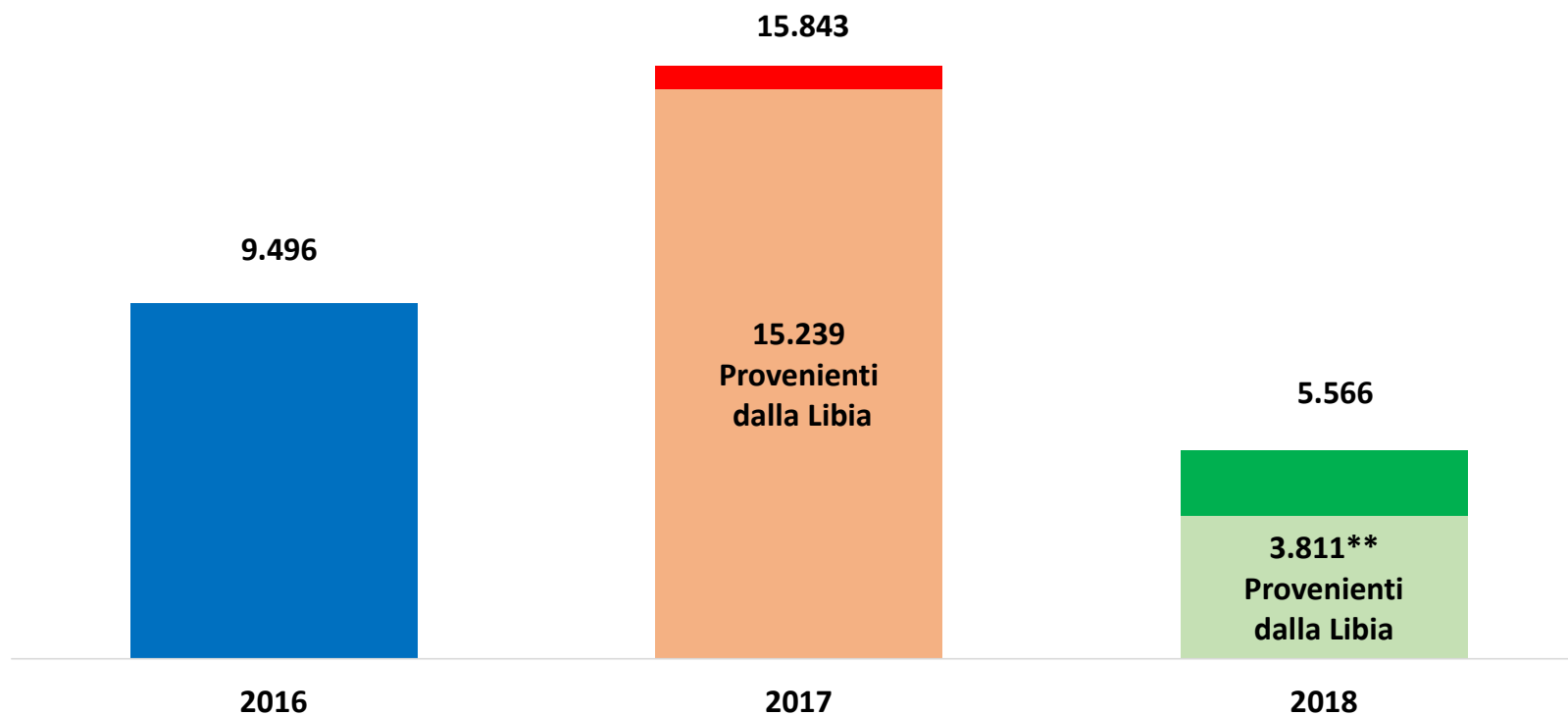


**Il grafico illustra la situazione relativa al numero dei migranti sbarcati a decorrere dal 1 gennaio 2018 fino al 12 marzo 2018\* comparati con i dati riferiti allo stesso periodo degli anni 2016 (-41,39%) e 2017 (-64,87%)**

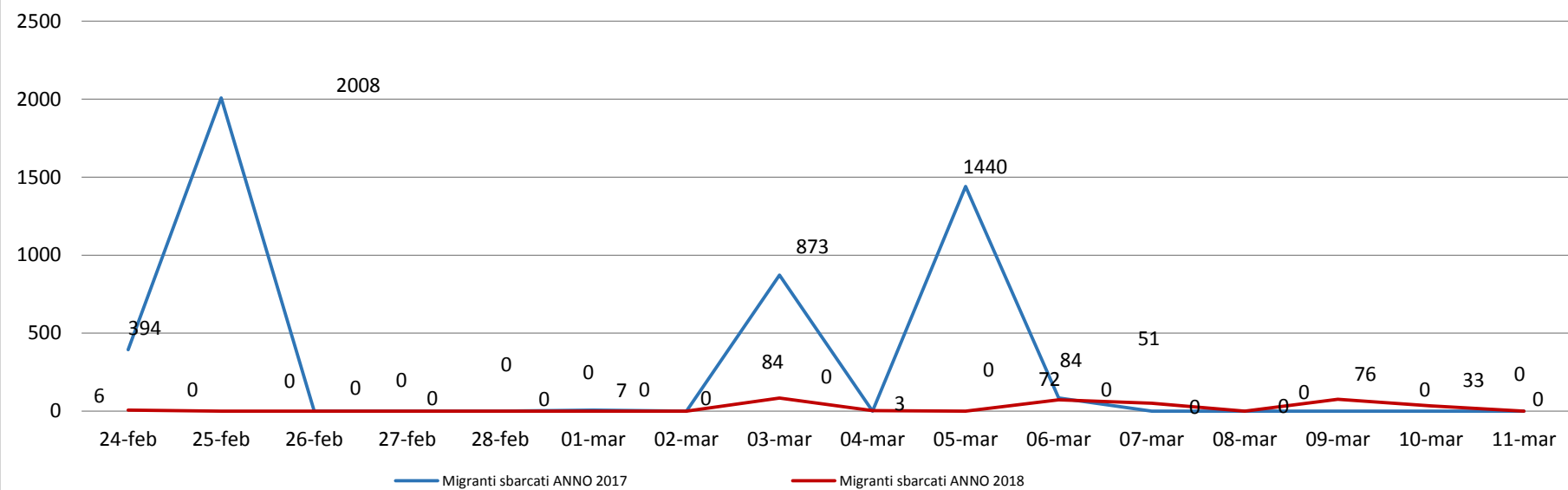


\*I dati si riferiscono agli eventi di sbarco rilevati entro le ore 8:00 del giorno di riferimento

Fonte: Dipartimento della Pubblica sicurezza

\*\* -74,99% rispetto al 2017 e -59,87% rispetto al 2016

## Migranti sbarcati - confronto corrispondente periodo anno precedente



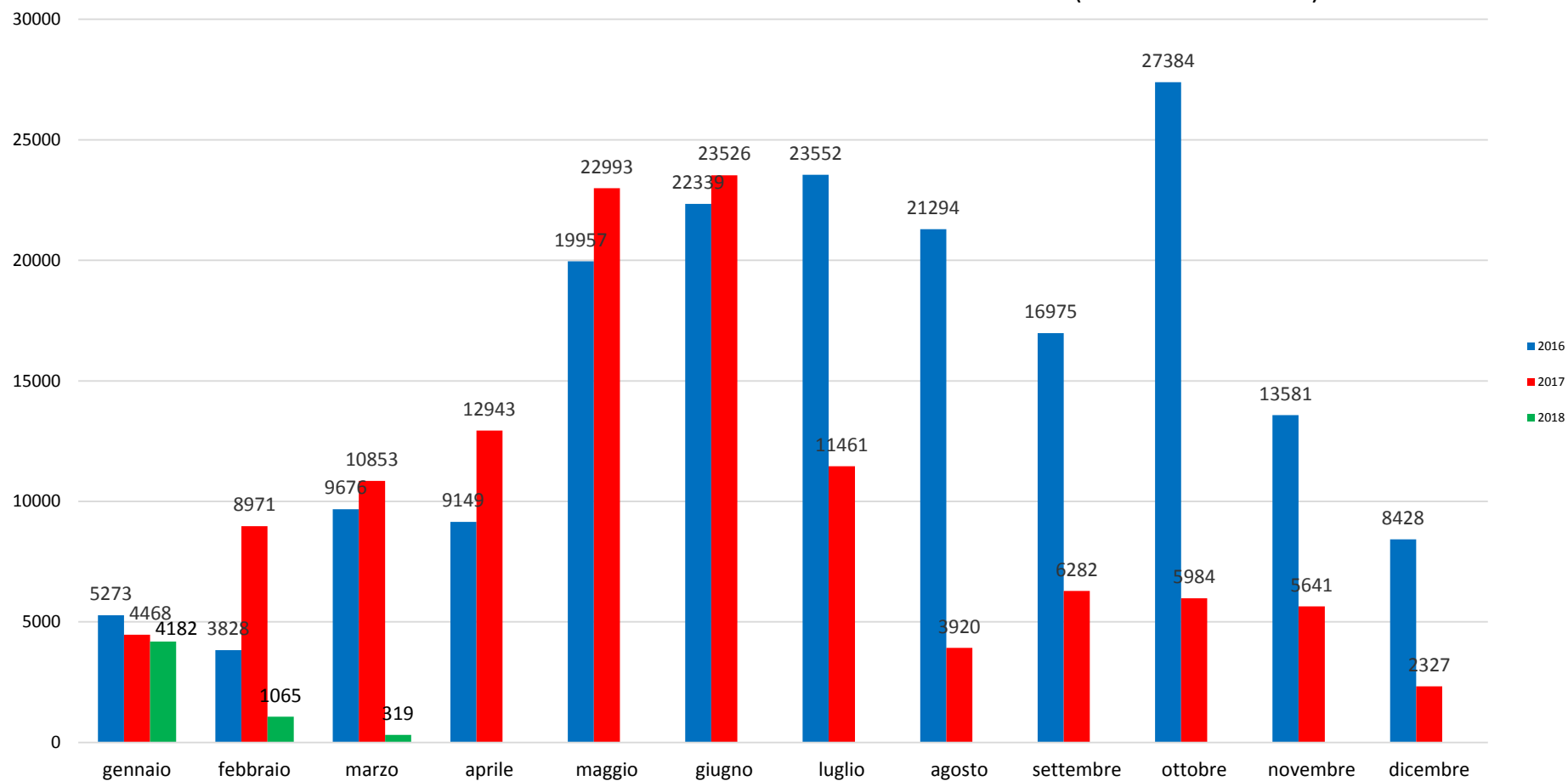
Fonte: Dipartimento della Pubblica sicurezza

## Comparazione migranti sbarcati negli anni 2016/2017/2018

2016: 181.436

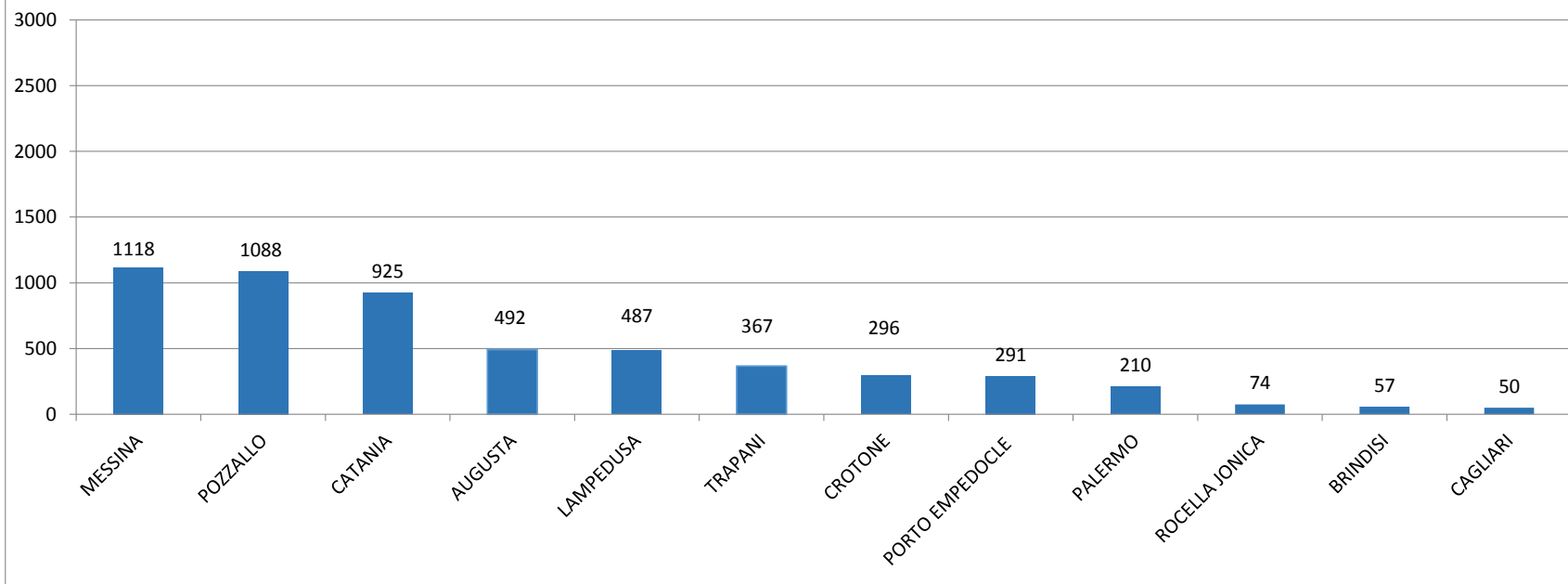
2017: 119.369

2018: 5.566 (dato al 12 marzo 2018)



Fonte: Dipartimento della Pubblica sicurezza

**Porti maggiormente interessati dagli sbarchi dal 01/01/2018  
al 12/03/2018**



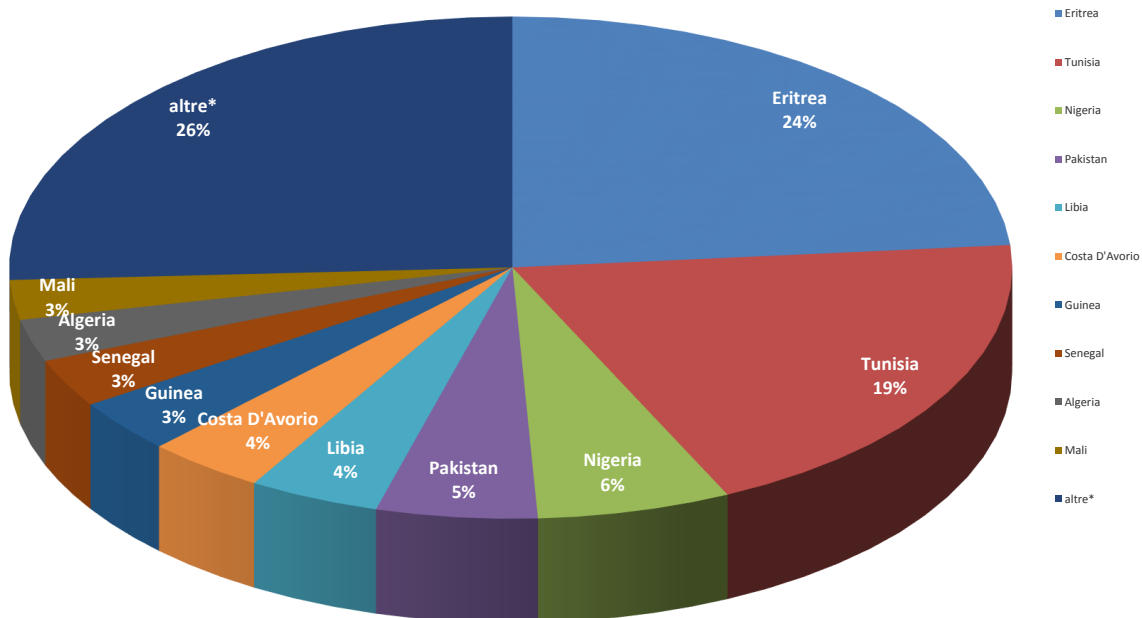
Fonte: Dipartimento della Pubblica sicurezza

<b>Nazionalità dichiarate al momento dello sbarco anno 2018 (aggiornato al 12/03/2018)</b>	
Eritrea	1.312
Tunisia	1.080
Nigeria	346
Pakistan	288
Libia	234
Costa D'Avorio	212
Guinea	191
Senegal	173
Algeria	152
Mali	142
altre*	1.436
<b>Totale</b>	<b>5.566</b>

\*il dato potrebbe ricomprendere immigrati per i quali sono ancora in corso le attività di identificazione

Fonte: Dipartimento della Pubblica sicurezza

Nazionalità dichiarate al momento dello sbarco al 12/03/2018



\* il dato potrebbe ricomprendere immigrati per i quali sono ancora in corso le attività di identificazione

Fonte: Dipartimento della pubblica sicurezza

**DATI RELOCATION AGGIORNATI AL 05/03/2018**

Stato della procedura		Totali persone	SM	Totali persone	ADULTI/ pratiche	minori accomp	MSNA	tot adulti (C3/TC)	tot minori accomp.	tot. MSNA	Nazionalità eligibili/interessate			
<b>PROCEDURA DEFINITA 12237</b>	<b>RICOLLOCATI</b>	<b>12013</b>	GERMANIA	<b>4908</b>	4469	417	22	<b>10715</b>	<b>1124</b>	<b>174</b>	ERITREA	11357		
			SVEZIA	<b>1407</b>	1237	170	0				SIRIA	550		
			PAESI BASSI	<b>969</b>	785	90	94				CENTRAFRICA	17		
			SVIZZERA	<b>914</b>	777	119	18				YEMEN	30		
			NORVEGIA	<b>816</b>	728	86	2				APOLIDI	13		
			FINLANDIA	<b>779</b>	733	46	0				IRAQ	13		
			FRANCIA	<b>555</b>	482	73	0				ETIOPIA	14		
			BELGIO	<b>469</b>	385	57	27				AFGHANISTAN	8		
			PORTOGALLO	<b>344</b>	326	18	0				MAROCCO	6		
			LUSSEMBURGO	<b>249</b>	222	27	0				TUNISIA	2		
			SPAGNA	<b>234</b>	220	6	8				SUDAN	1		
			SLOVENIA	<b>81</b>	80	1	0				CAMERUN	1		
			MALTA	<b>67</b>	60	7	0				SOMALIA	1		
			CIPRO	<b>47</b>	45	2	0				BURUNDI	0		
			ROMANIA	<b>45</b>	44	1	0				BHUTAN	0		
			LETTONIA	<b>34</b>	34	0	0				BAHRAIN	0		
			LITUANIA	<b>29</b>	28	1	0				<b>12013</b>			
			AUSTRIA	<b>29</b>	23	3	3							
			CROAZIA	<b>21</b>	21	0	0							
			BULGARIA	<b>10</b>	10	0	0							
ESTONIA	<b>6</b>	6	0	0										
GERMANIA	<b>137</b>	118	12	7	<b>163</b>	<b>13</b>	<b>48</b>							
PAESI BASSI	<b>22</b>	6	0	16										
PORTOGALLO	<b>19</b>	19	0	0										
AUSTRIA	<b>15</b>	0	0	15										
CROAZIA	<b>14</b>	14	0	0										
SVIZZERA	<b>7</b>	0	0	7										
FRANCIA	<b>3</b>	3	0	0										
BELGIO	<b>2</b>	1	0	1										
SPAGNA	<b>2</b>	0	0	2										
SVEZIA	<b>2</b>	1	1	0										
SLOVENIA	<b>1</b>	1	0	0										
ISTRUTTORIA COMPLETATA IN ATTESA DI RISPOSTA dello Stato membro individuato	<b>709</b>	GERMANIA	<b>529</b>	410	36	83	<b>549</b>	<b>54</b>	<b>106</b>	FRANCIA	<b>95</b>	93	2	0
		PAESI BASSI	<b>46</b>	32	6	8								
		PORTOGALLO	<b>29</b>	10	10	9								
		AUSTRIA	<b>6</b>	0	0	6								
		CROAZIA	<b>3</b>	3	0	0								
		LITUANIA	<b>1</b>	1	0	0								
casi registrati in procedura con esito diverso	<b>733</b>	di cui	<b>219: ricongiungimenti familiari in altri S.M.(Dublino III); 37: rifiuti da parte di altri S.M.; 477: rinuncia al programma di Relocation.</b>											
<b>Registrati in procedura al 26/09/2017</b>	<b>13679</b>													

## Minori stranieri non accompagnati sbarcati:

Anno **2016**: 25.846 Anno **2017**: 15.731 Anno **2018**: 747

