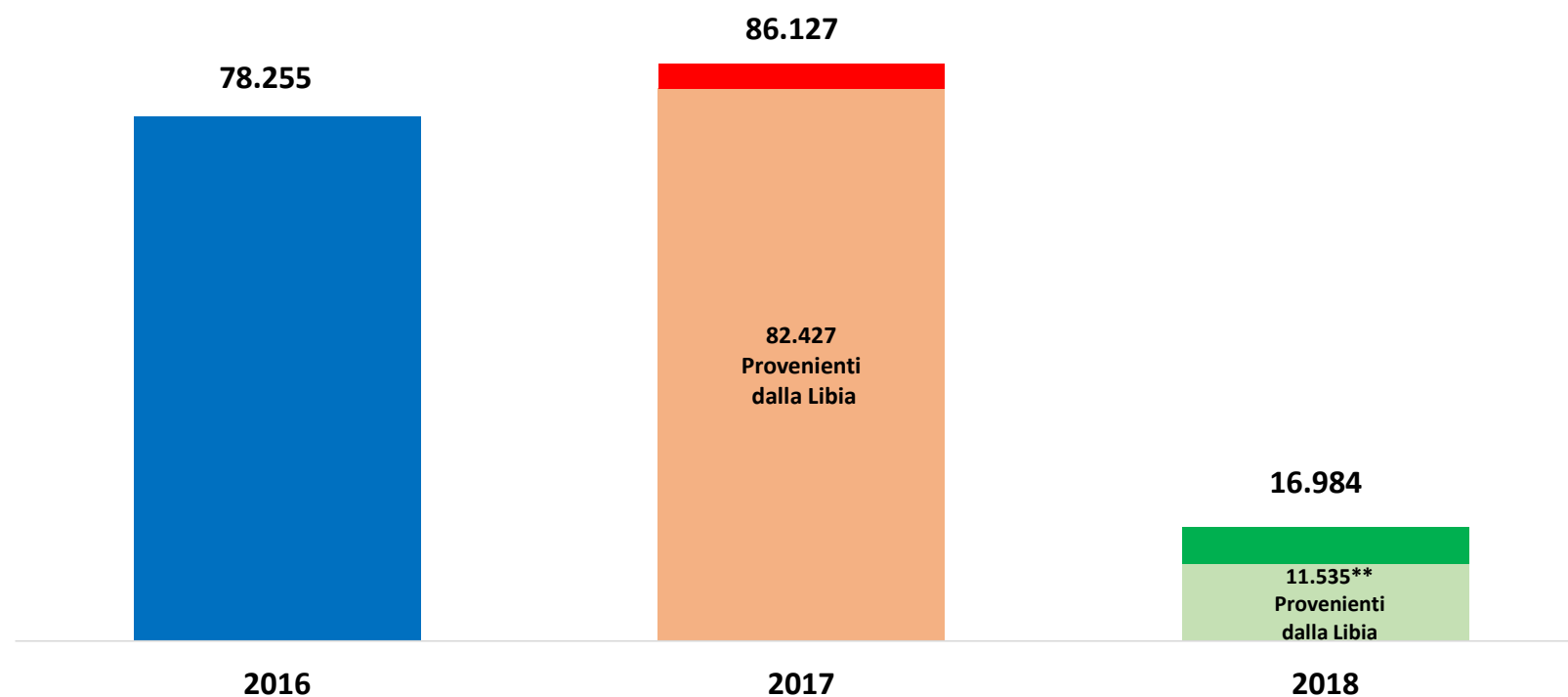


**Il grafico illustra la situazione relativa al numero dei migranti sbarcati a decorrere dal 1 gennaio 2018 fino al 12 luglio 2018\* comparati con i dati riferiti allo stesso periodo degli anni 2016 (-78,30%) e 2017 (-80,28%)**

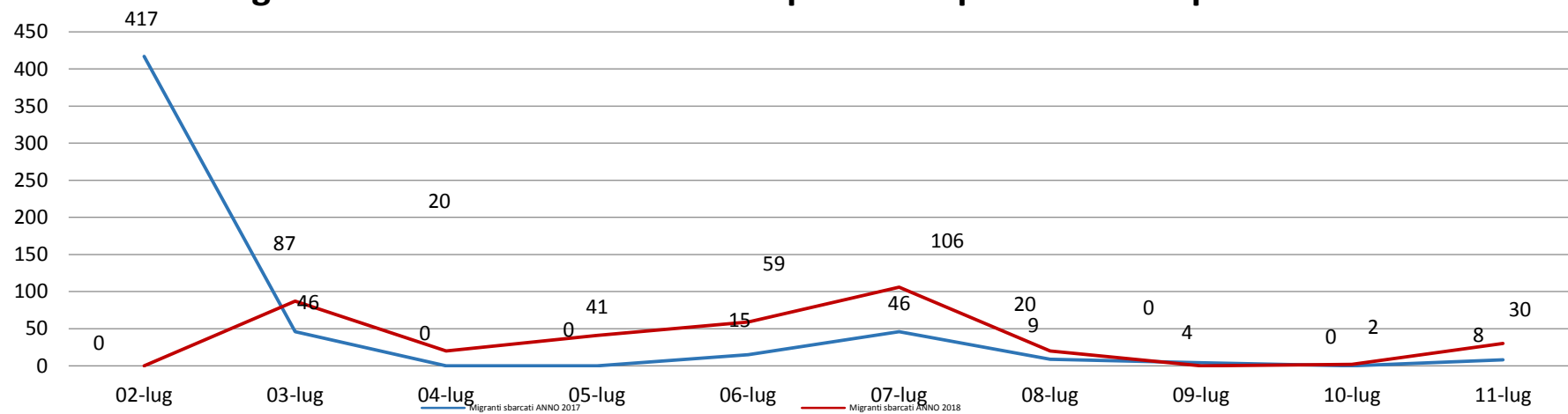


\*I dati si riferiscono agli eventi di sbarco rilevati entro le ore 8:00 del giorno di riferimento

Fonte: Dipartimento della Pubblica sicurezza

**\*\* -86,01% rispetto al 2017 e -85,26% rispetto al 2016**

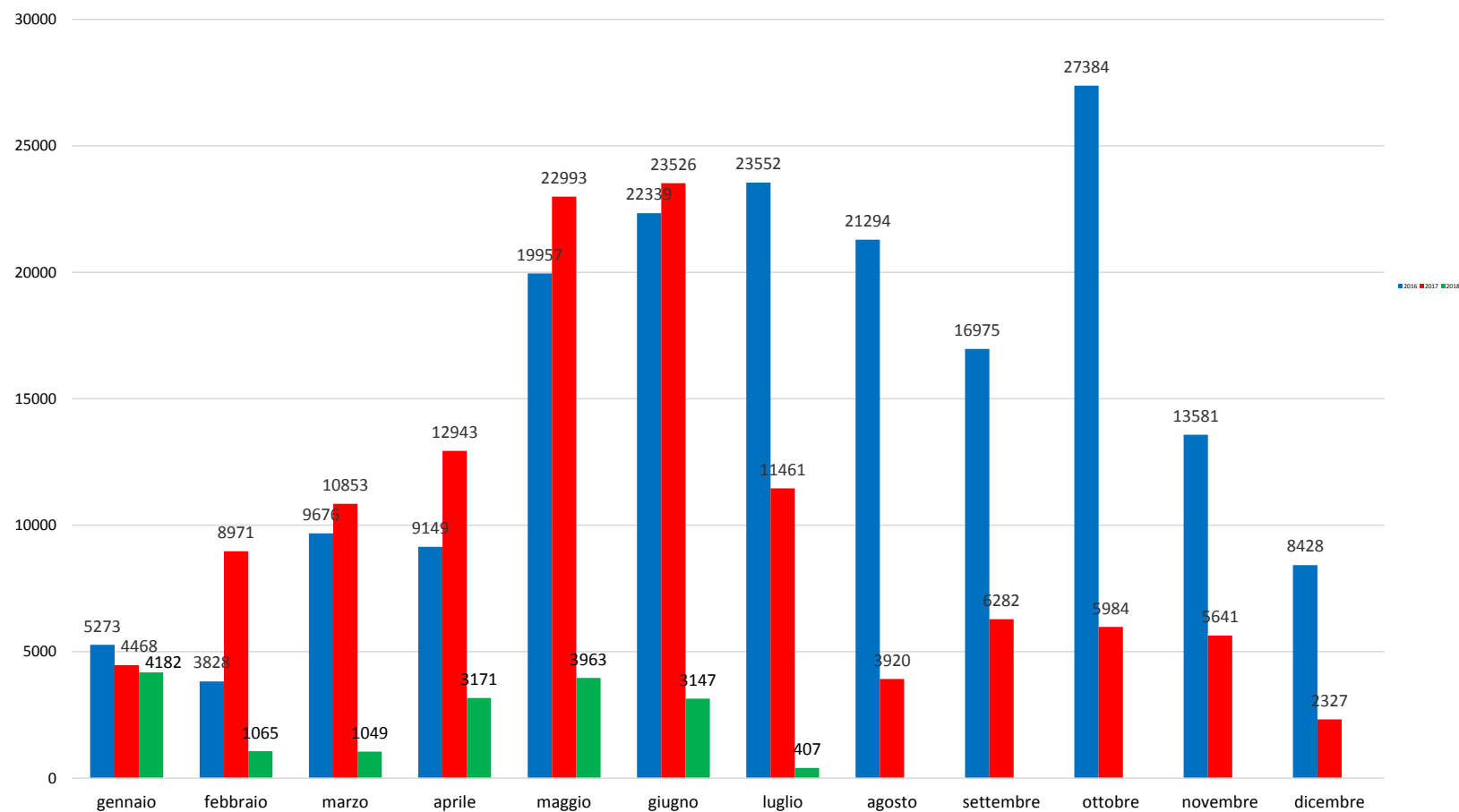
## Migranti sbarcati - confronto corrispondente periodo anno precedente



Fonte: Dipartimento della Pubblica sicurezza

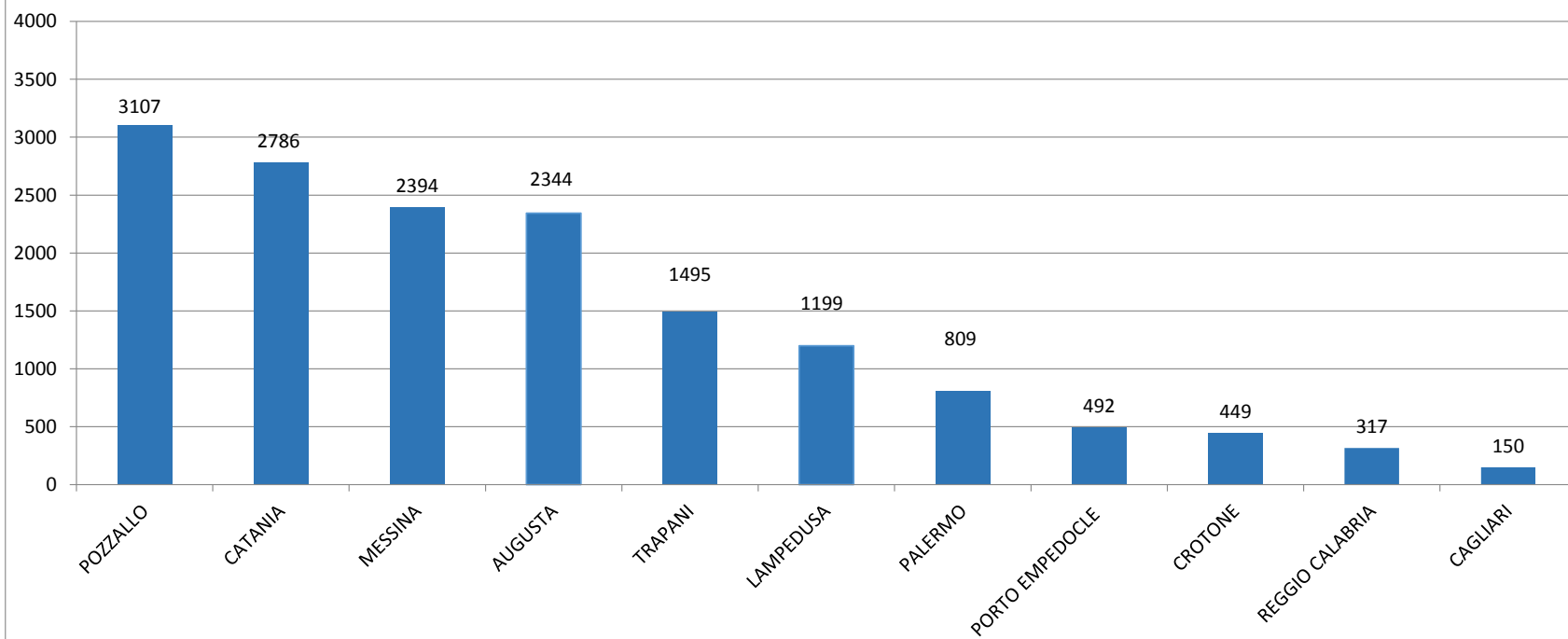
## Comparazione migranti sbarcati negli anni 2016/2017/2018

2016: 181.436      2017: 119.369      2018: 16.984 (dato al 12 Luglio 2018)



Fonte: Dipartimento della Pubblica sicurezza

**Porti maggiormente interessati dagli sbarchi dal 01/01/2018  
al 12/07/2018**

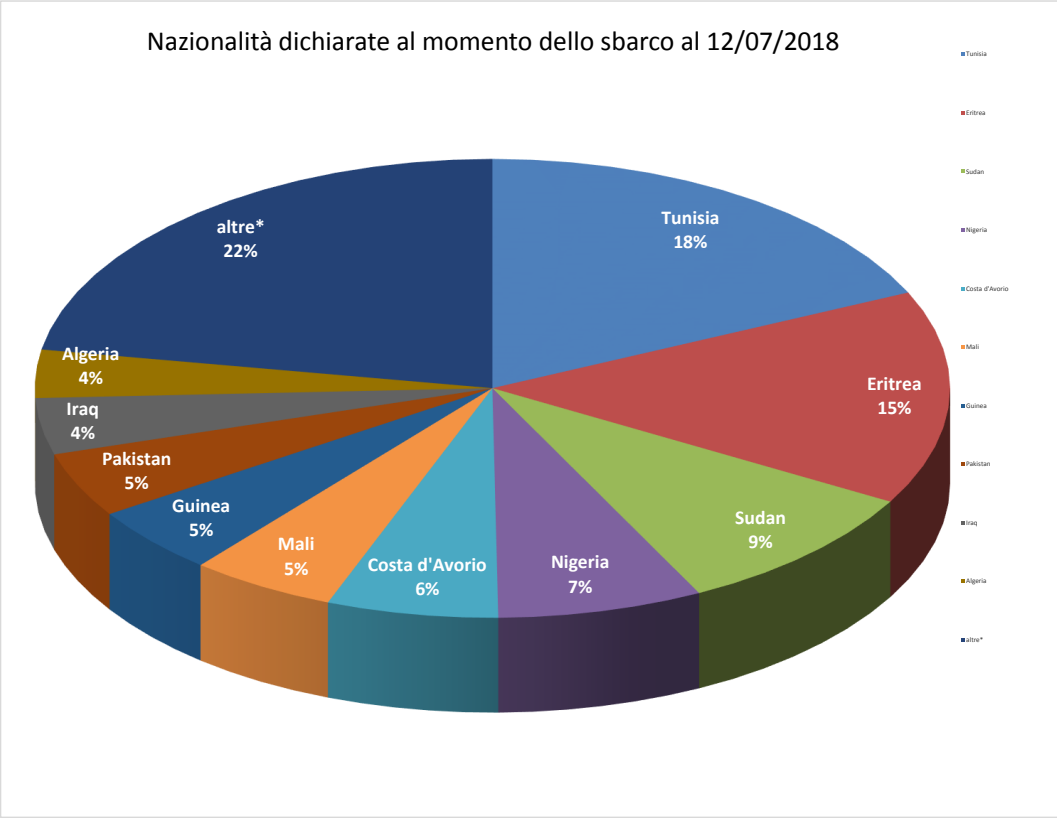


Fonte: Dipartimento della Pubblica sicurezza

Nazionalità dichiarate al momento dello sbarco anno 2018 (aggiornato al 12/07/2018)	
Tunisia	3.083
Eritrea	2.561
Sudan	1.582
Nigeria	1.231
Costa d'Avorio	1.028
Mali	875
Guinea	809
Pakistan	777
Iraq	675
Algeria	575
altre*	3.788
<b>Totale</b>	<b>16.984</b>

\*il dato potrebbe ricomprendere immigrati per i quali sono ancora in corso le attività di identificazione

Fonte: Dipartimento della Pubblica sicurezza



\* il dato potrebbe ricomprendere immigrati per i quali sono ancora in corso le attività di identificazione

Fonte: Dipartimento della pubblica sicurezza

DATI RELOCATION AGGIORNATI AL 09/07/2018												
Stato della procedura		Totali persone	SM	Totali persone	ADULTI/ pratiche	minori accomp	MSNA	tot adulti (C3/TC)	tot minori accomp.	tot. MSNA	Nazionalità eligibili/interessate	
PROCEDURA DEFINITA 12739	RICOLLOCATI	12725	GERMANIA	5439	4917	456	66	11293	1168	264	ERITREA	12054
			SVEZIA	1408	1238	170	0				SIRIA	562
			PAESI BASSI	1020	815	92	113				YEMEN	32
			SVIZZERA	921	777	119	25				CENTRAFRICA	17
			NORVEGIA	816	728	86	2				ETIOPIA	14
			FINLANDIA	779	733	46	0				APOLIDI	13
			FRANCIA	641	565	76	0				IRAQ	13
			BELGIO	471	386	57	28				AFGHANISTAN	8
			PORTOGALLO	361	341	18	2				MAROCCO	6
			LUSSEMBURGO	249	222	27	0				TUNISIA	2
			SPAGNA	235	220	6	9				SUDAN	2
			SLOVENIA	81	80	1	0				CAMERUN	1
			MALTA	67	60	7	0				SOMALIA	1
			CIPRO	47	45	2	0				BURUNDI	0
			ROMANIA	45	44	1	0				BHUTAN	0
			AUSTRIA	45	23	3	19				BAHRAIN	0
			LETTONIA	34	34	0	0				12725	
			LITUANIA	29	28	1	0					
	CROAZIA	21	21	0	0							
	BULGARIA	10	10	0	0							
IN CORSO DI TRASFERIMENTO	14		ESTONIA	6	6	0	0	3	0	11		
			GERMANIA	12	2	0	10					
			AUSTRIA	1	0	0	1					
			SLOVENIA	1	1	0	0					
ISTRUTTORIA COMPLETATA IN ATTESA DI RISPOSTA dello Stato membro individuato		2	PORTOGALLO	2	0	0	2	0	0	2		
casi registrati in procedura con esito diverso al 26/09/2017		938	di cui	218: ricongiungimenti familiari in altri S.M.(Dublino III); 157: rifiuti da parte di altri S.M.; 563: rinuncia al programma di Relocation.								
Registrati in procedura al 26/09/2017		13679										
Ulteriori registrazioni in procedura dopo il 26/09/2017 di migranti comunque arrivati in Italia prima di tale data		628										

## Minori stranieri non accompagnati sbarcati:

Anno **2016**: 25.846   Anno **2017**: 15.779   Anno **2018**: 2.649

