


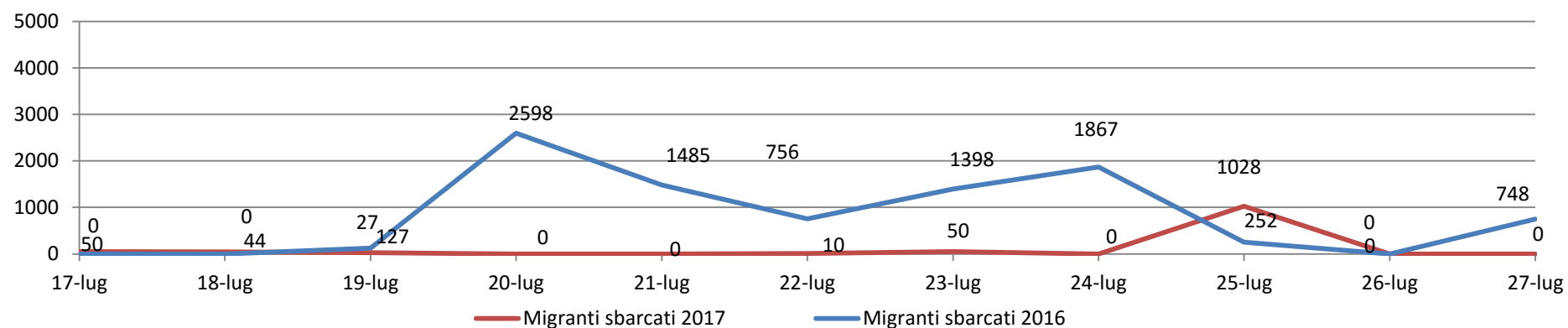
Il grafico illustra la situazione relativa al numero dei migranti sbarcati a decorrere dal 1 gennaio 2017 fino al 28 luglio 2017* comparati con i dati riferiti allo stesso periodo dell'anno 2016

+ 5,71



*I dati si riferiscono agli eventi di sbarco rilevati entro le ore 8:00 del giorno di riferimento

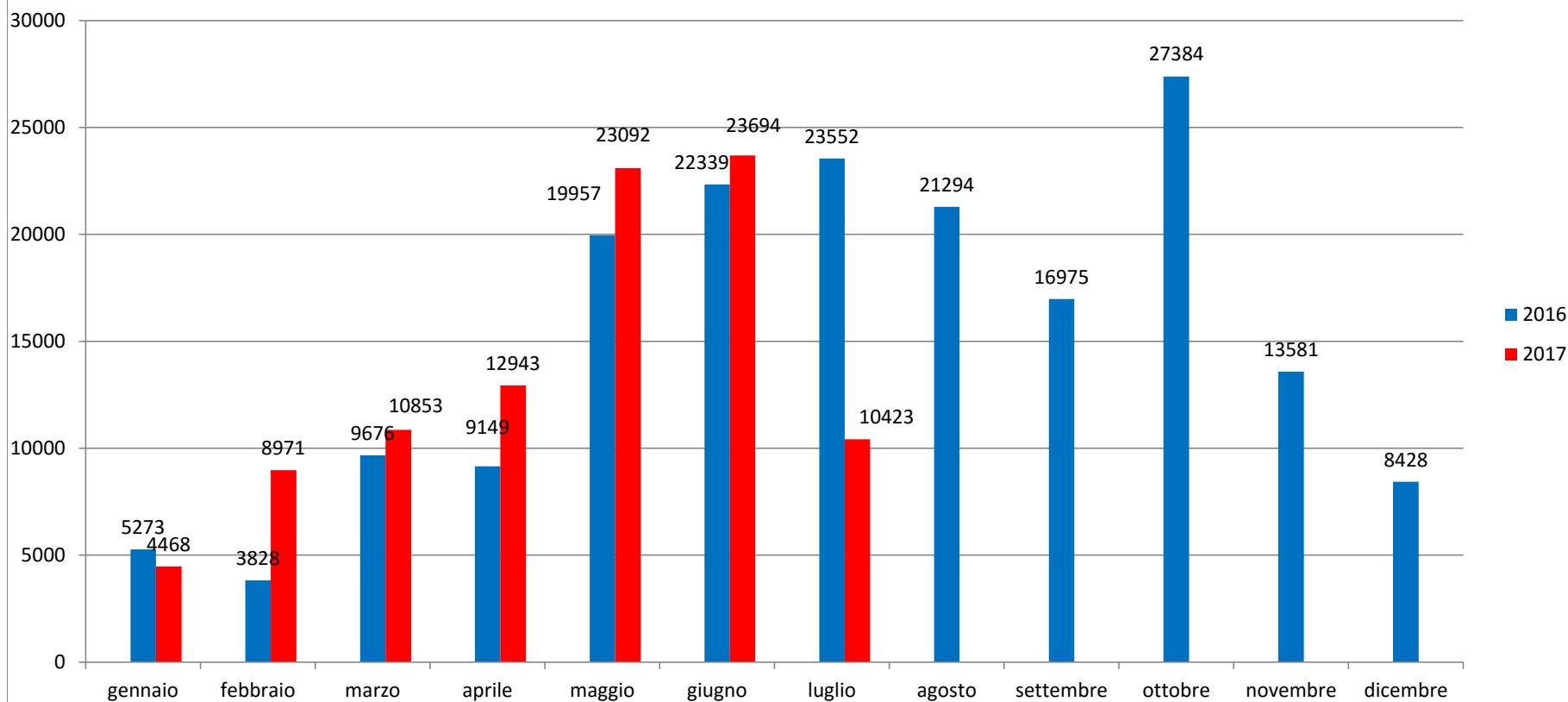
Migranti sbarcati - confronto corrispondente periodo anno precedente



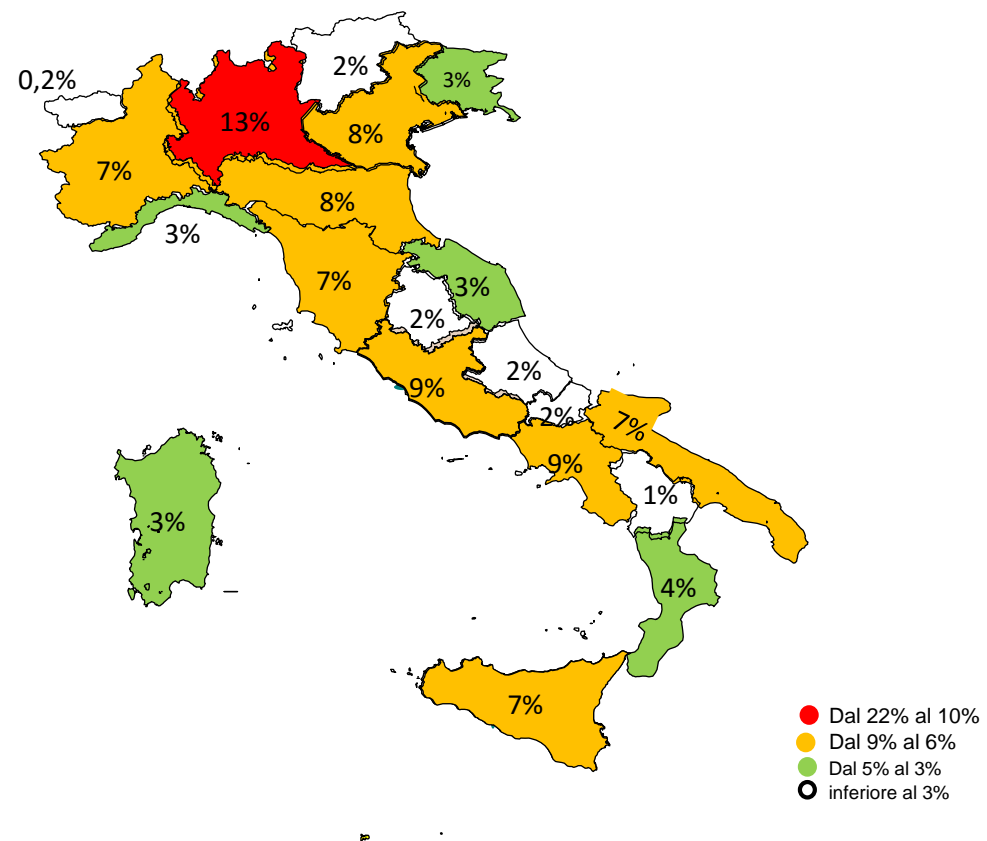
Comparazione migranti sbarcati negli anni 2016/2017

2016: 181.436

2017: 94444 (dato a 28 luglio 2017)



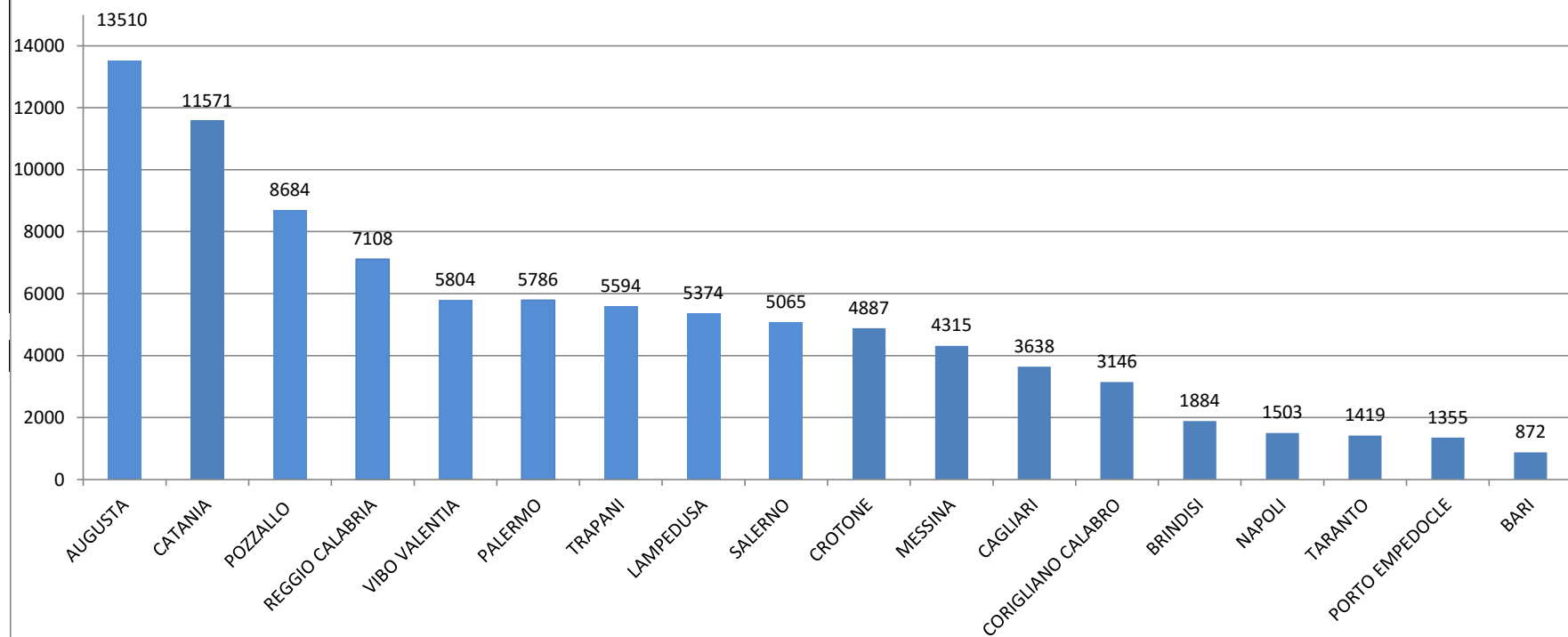
Percentuale di distribuzione dei migranti



Porti maggiormente interessati dagli sbarchi dal 01/01/2017 al

28/07/2017

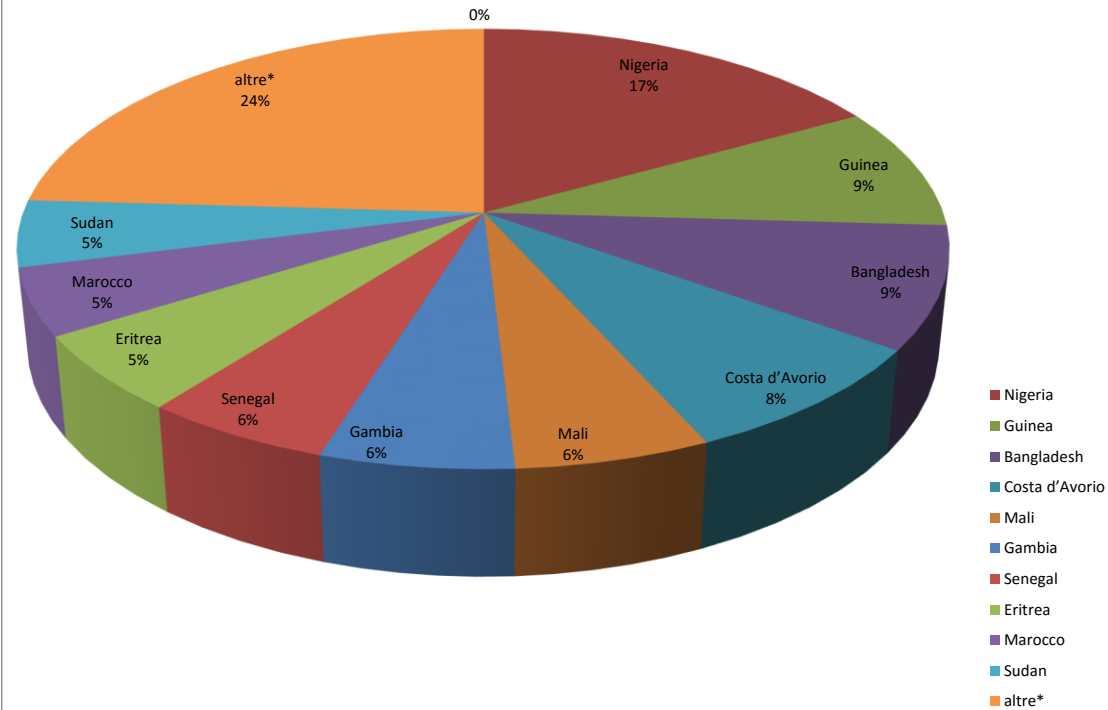
(esclusi rintracci a terra)



Nazionalità dichiarate al momento dello sbarco anno 2017 (aggiornato al 28/07/2017)	
Nigeria	15.973
Guinea	8.511
Bangladesh	8.483
Costa d'Avorio	7.893
Mali	5.504
Gambia	5.445
Senegal	5.330
Eritrea	5.316
Marocco	4.630
Sudan	4.626
<i>altre*</i>	22.733
Totale	94.444

*il dato potrebbe ricomprendere immigrati per i quali sono ancora in corso le attività di identificazione

Nazionalità dichiarate al momento dello sbarco al 28/07/2017



DATI RELOCATION AGGIORNATI AL 14/07/2017

	Totali persone	SM	Totali persone	ADULTI/ pratiche	minori accomp	MSNA	tot adulti (C3/TC)	tot minori accomp.	tot. MSNA
RICOLLOCATI	7621	BELGIO	213	186	27	0	6937	678	6
		CROAZIA	18	18	0	0			
		CYPRO	34	32	2	0			
		FINLANDIA	707	663	44	0			
		FRANCIA	330	270	60	0			
		GERMANIA	3026	2805	220	1			
		LETTONIA	27	27	0	0			
		LITUANIA	17	16	1	0			
		LUSSEMBURGO	111	95	16	0			
		MALTA	47	45	2	0			
		NORVEGIA	816	728	86	2			
		OLANDA	662	593	66	3			
		PORTOGALLO	302	286	16	0			
		ROMANIA	45	44	1	0			
		SLOVENIA	35	35	0	0			
		SPAGNA	144	142	2	0			
		SVEZIA	372	332	40	0			
		SVIZZERA	715	620	95	0			
RICHIESTE APPROVATE in attesa di TRANSFER	511	BELGIO	8	5	3	0	445	54	12
		FINLANDIA	54	54	0	0			
		GERMANIA	219	192	26	1			
		LITUANIA	10	10	0	0			
		PAESI BASSI	52	35	6	11			
		SLOVENIA	15	13	2	0			
		SPAGNA	30	29	1	0			
		SVEZIA	83	75	8	0			
		SVIZZERA	40	32	8	0			
RICHIESTE INVIATE IN ATTESA DI APPROVAZIONE da parte dello Stato membro individuato	1096	AUSTRIA	15	14	0	1	960	111	25
		BELGIO	59	49	8	2			
		CROAZIA	4	4	0	0			
		FINLANDIA	10	8	2	0			
		FRANCIA	40	35	5	0			
		GERMANIA	560	497	53	10			
		LITUANIA	3	3	0	0			
		LUSSEMBURGO	48	44	4	0			
		PAESI BASSI	58	41	5	12			
		ROMANIA	1	1	0	0			
		SLOVACCHIA	7	7	0	0			
		SPAGNA	26	26	0	0			
		SVEZIA	125	104	21	0			
		SVIZZERA	140	127	13	0			
RICHIESTE GIA' ISTRUITE IN ATTESA DI INDIVIDUAZIONE SM	491	Pronte da inviare	491	427	26	38	427	26	38
		doc missing							
		ALTRO (doc ok -vuote - stand by - dublin?)							
PONTENZIALI ULTERIORI BENEFICIARI DELLA PROCEDURA	ca 1000			ca 1000			ca 1000		ca 1000

Minori stranieri non accompagnati sbarcati:

Anno **2014**: 13.026 Anno **2015**: 12.360 Anno **2016**: 25.846 Anno **2017**: 9761

