


**Il grafico illustra la situazione relativa al numero dei migranti sbarcati a decorrere dal 1 gennaio 2017 fino al 27 ottobre 2017\* comparati con i dati riferiti allo stesso periodo dell'anno 2016**

**-29,67%**

**158164**

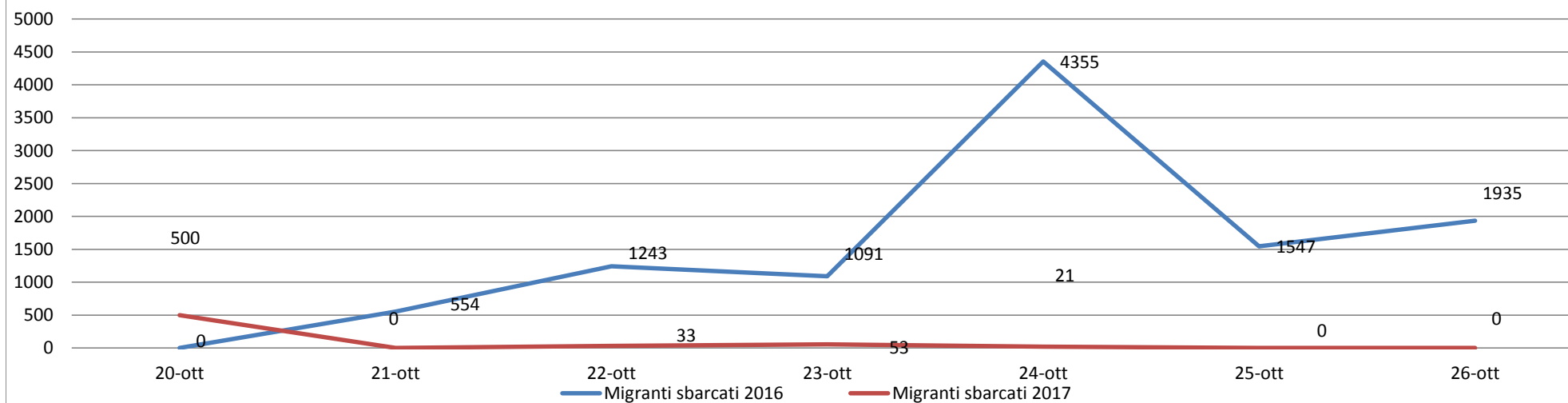


**111240**



\*I dati si riferiscono agli eventi di sbarco rilevati entro le ore 8:00 del giorno di riferimento

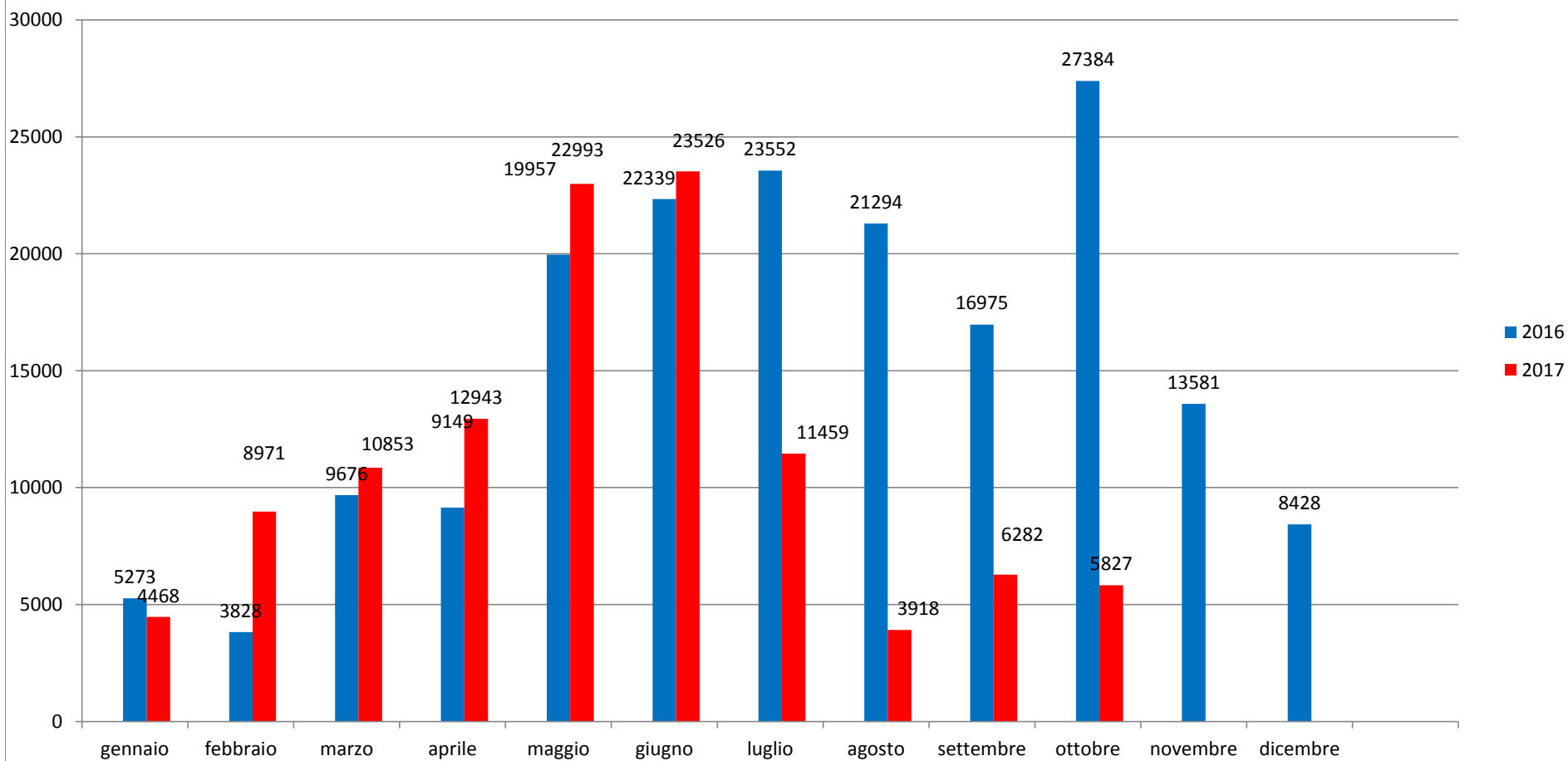
## Migranti sbarcati - confronto corrispondente periodo anno precedente



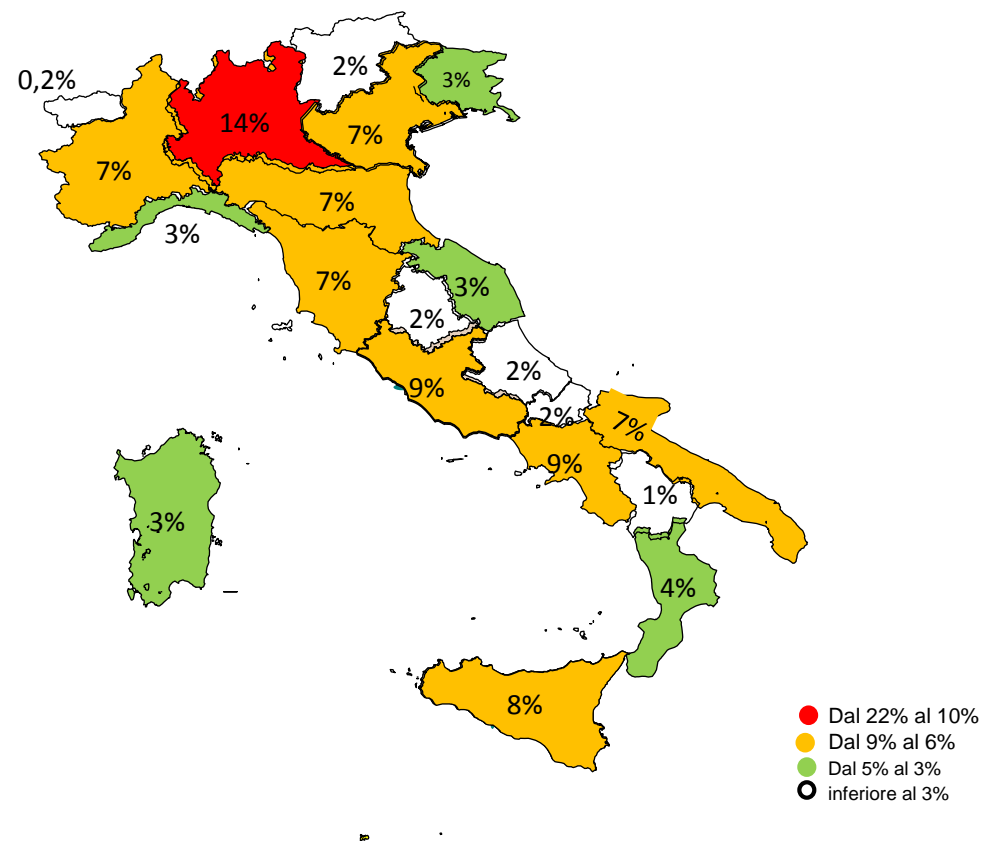
## Comparazione migranti sbarcati negli anni 2016/2017

2016: 181.436

2017: 111.240 (dato al 27 ottobre 2017)

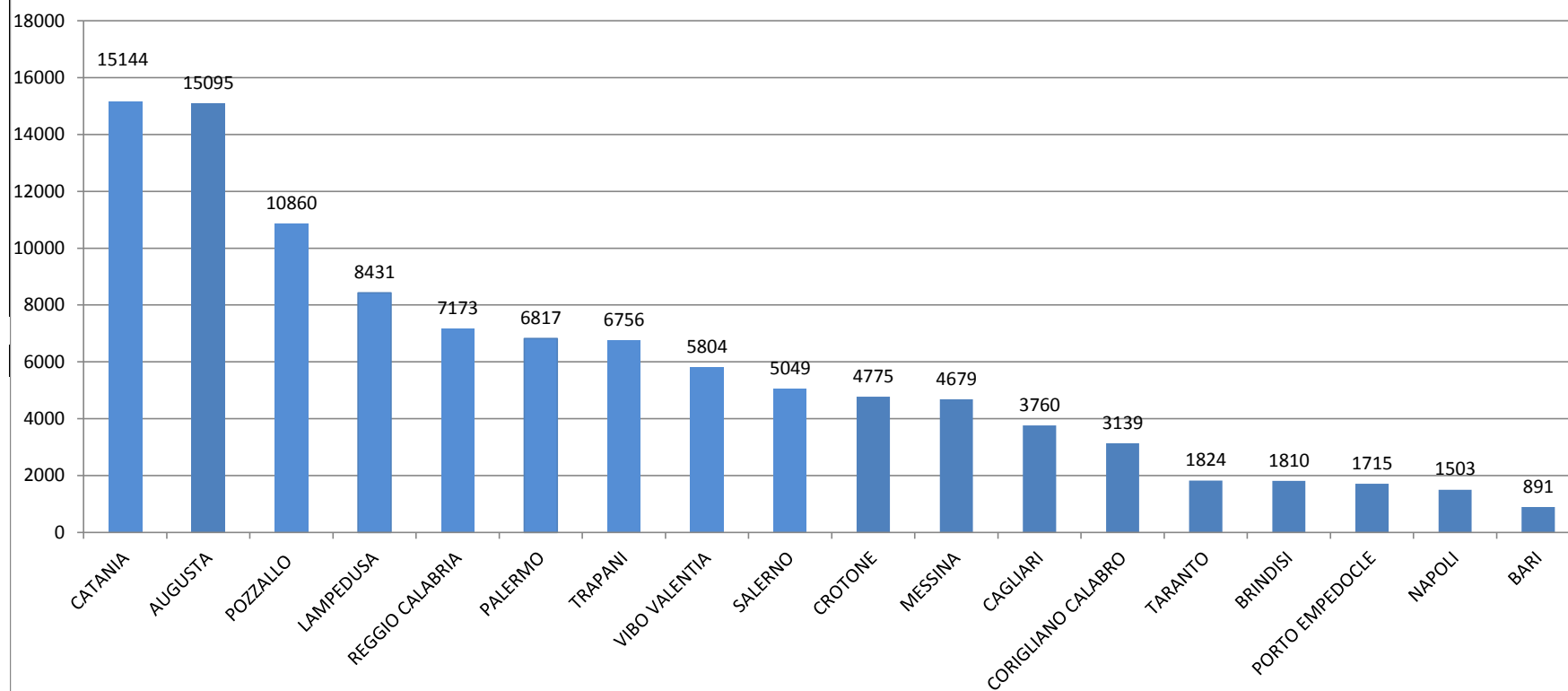


## Percentuale di distribuzione dei migranti



**Porti maggiormente interessati dagli sbarchi dal 01/01/2017 al  
27/10/2017**

(esclusi rintracci a terra)

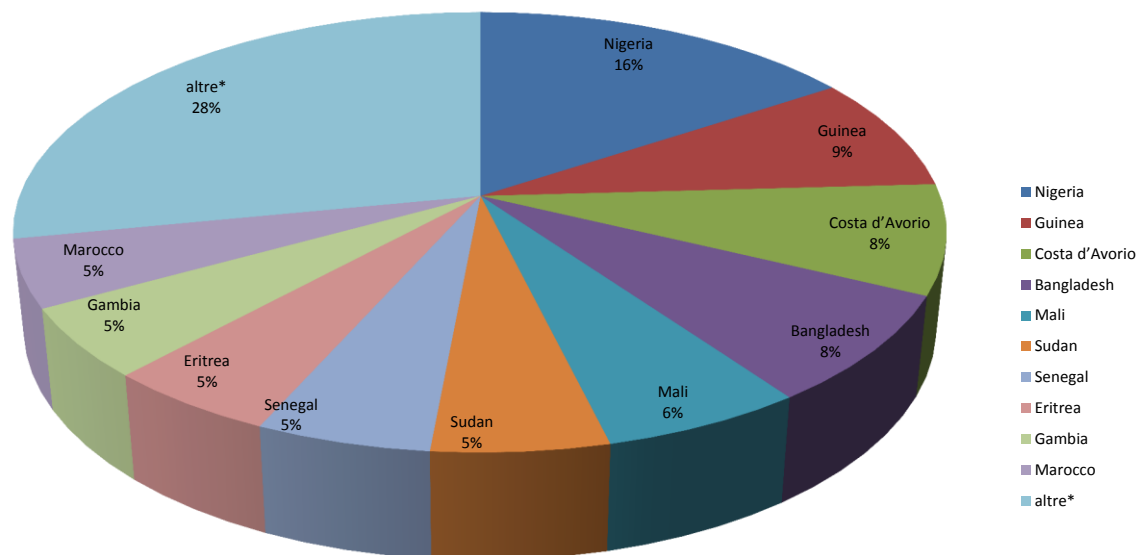


Nazionalità dichiarate al momento dello  
sbarco anno 2017 (aggiornato al 27/10/2017)

Nigeria	17.462
Guinea	9.361
Costa d'Avorio	8.938
Bangladesh	8.896
Mali	6.740
Sudan	5.852
Senegal	5.786
Eritrea	5.739
Gambia	5.691
Marocco	5.513
<i>altre*</i>	31.262
Totale	111.240

\*il dato potrebbe ricomprendere immigrati per i quali sono ancora in corso le attività di identificazione

**Nazionalità dichiarate al momento dello sbarco al 27/10/2017**



DATI RELOCATION AGGIORNATI AL 20/10/2017 (dei registrati in procedura AL 26/09/2017 )												
Stato della procedura		Totali persone	SM	Totali persone	ADULTI/ pratiche	minori accomp	MSNA	tot adulti (C3/TC)	tot minori accomp.	tot. MSNA	Nazionalità eligibili/interessate	
PROCEDURA DEFINITA 10558	RICOLLOCATI	9960	GERMANIA	3969	3626	341	2	8956	955	49	ERITREA	9461
			SVEZIA	1033	903	130	0				SYRIA	434
			SVIZZERA	878	762	116	0				CENTRAFRICA	17
			NORVEGIA	816	728	86	2				STATELESS	13
			PAESI BASSI	808	686	80	42				IRAQ	13
			FINLANDIA	779	733	46	0				ETHIOPIA	11
			FRANCIA	376	313	63	0				YEMEN	8
			BELGIO	328	283	42	3				SUDAN	2
			PORTOGALLO	318	302	16	0				TUNISIA	1
			SPAGNA	190	188	2	0				QATAR	0
			LUSSEMBURGO	159	139	20	0				Mozambico	0
			MALTA	67	60	7	0				MAROCCO	0
			SLOVENIA	60	59	1	0				MAJI	0
			CIPRO	47	45	2	0				BURUNDI	0
			ROMANIA	45	44	1	0				BRUTAN	0
			LETTONIA	27	27	0	0				BAHRAIN	0
			LITUANIA	27	26	1	0				9960	
			CROAZIA	18	18	0	0					
	AUSTRIA	15	14	1	0							
	IN CORSO DI TRASFERIMENTO	598	SVEZIA	227	211	16	0	508	62	28		
			GERMANIA	175	139	33	3					
			LUSSEMBURGO	53	50	3	0					
			PAESI BASSI	49	24	5	20					
			BELGIO	39	33	2	4					
			SPAGNA	22	21	1	0					
			SVIZZERA	10	7	2	1					
			LITUANIA	9	9	0	0					
			FRANCIA	8	8	0	0					
			CROAZIA	3	3	0	0					
	PORTOGALLO	2	2	0	0							
	CIPRO	1	1	0	0							
	ISTRUTTORIA COMPLETATA IN ATTESA DI RISPOSTA dello Stato membro individuato	1716	GERMANIA	992	872	55	65	1480	89	147		
			FRANCIA	199	190	9	0					
SVEZIA			126	113	13	0						
BELGIO			82	62	3	17						
PAESI BASSI			55	32	3	20						
SPAGNA			48	30	0	18						
AUSTRIA			35	9	2	24						
SLOVENIA			33	32	1	0						
PORTOGALLO			31	29	1	1						
LETTONIA			29	29	0	0						
LUSSEMBURGO			29	28	1	0						
CROAZIA			24	24	0	0						
ESTONIA			12	12	0	0						
SVIZZERA			10	7	1	2						
BULGARIA			10	10	0	0						
LITUANIA	1	1	0	0								
ISTRUTTORIA AVVIATA	728	Pronte da inviare	728	470	45	213	470	45	213			
		doc missing										
		ALTRO (doc ok/vuote/stand-by-dublin?=- riconvetibili)										
Registrati absconded		620										
TOTALI REGISTRATI IN PROCEDURA AL 26/09/2017		13622										
ulteriori registrati in procedura dal 27.9 con istruttoria avviata		173										



## Minori stranieri non accompagnati sbarcati:

Anno **2014**: 13.026 Anno **2015**: 12.360 Anno **2016**: 25.846 Anno **2017**: 14579

