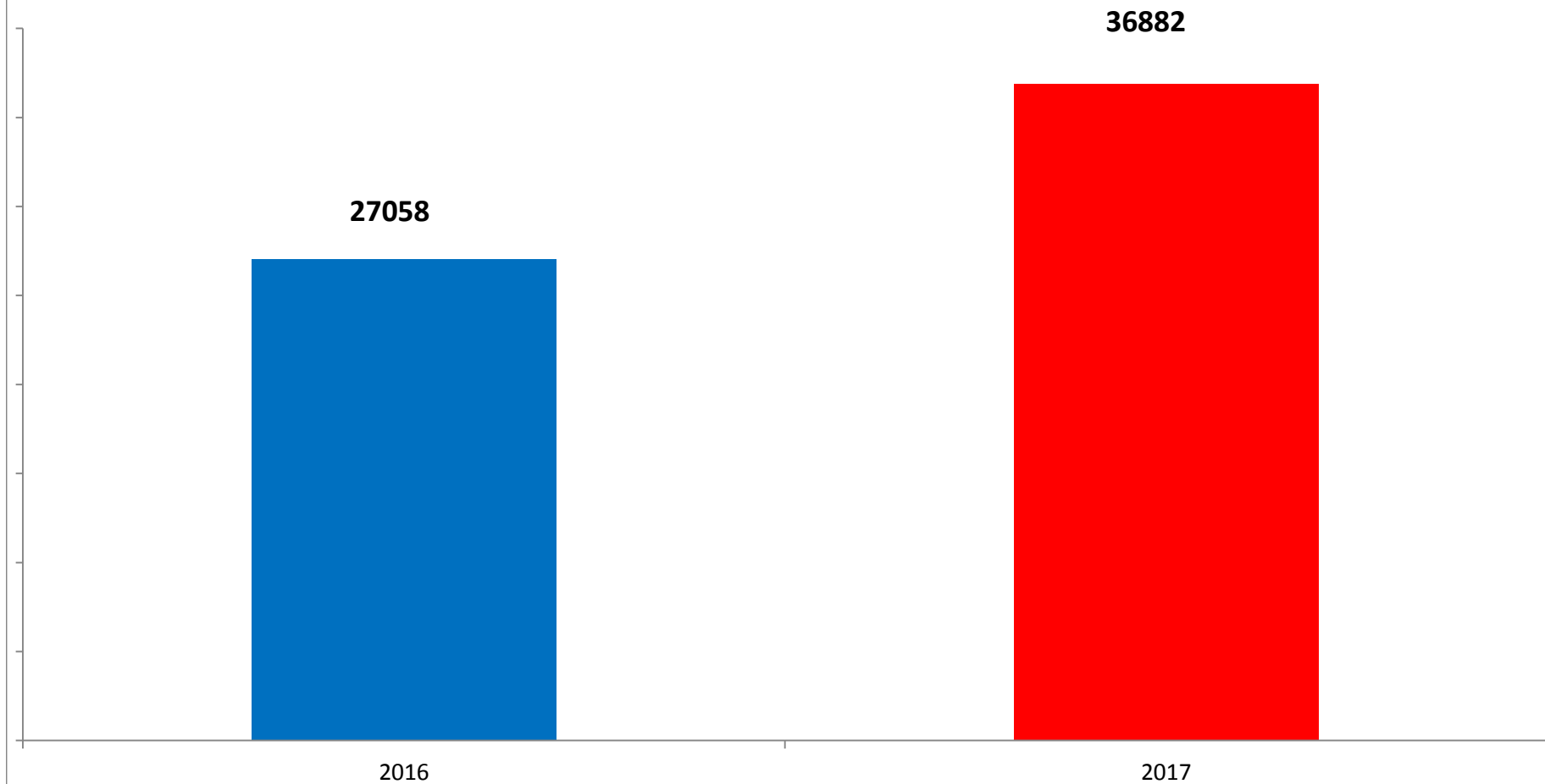
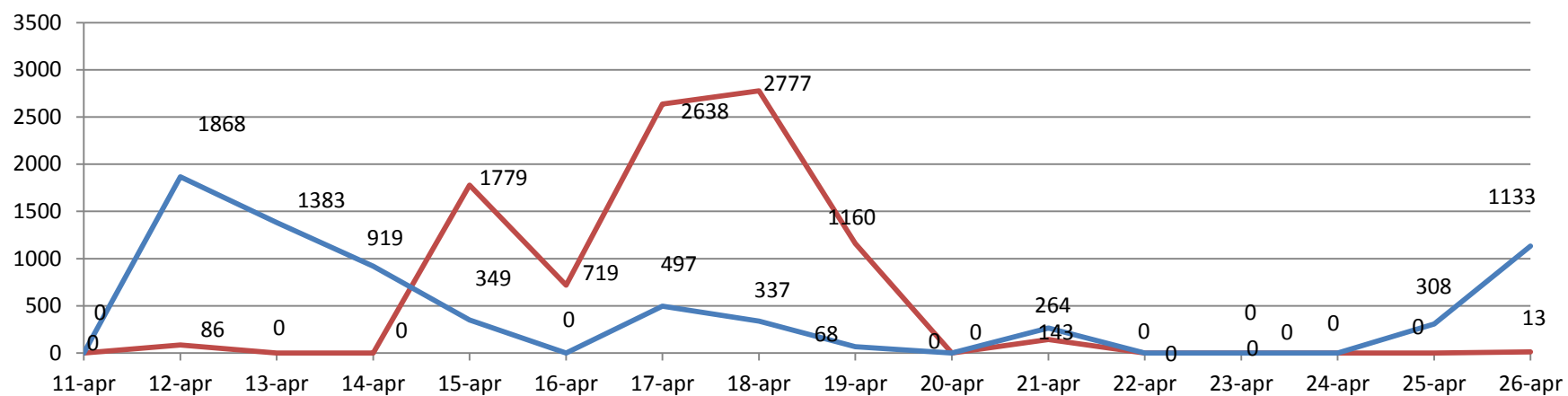


**Il grafico illustra la situazione relativa al numero dei migranti sbarcati a decorrere dal 1 gennaio 2017 fino al 26 aprile 2017 comparati con i dati riferiti allo stesso periodo dell'anno 2016**

**+ 36,31%**



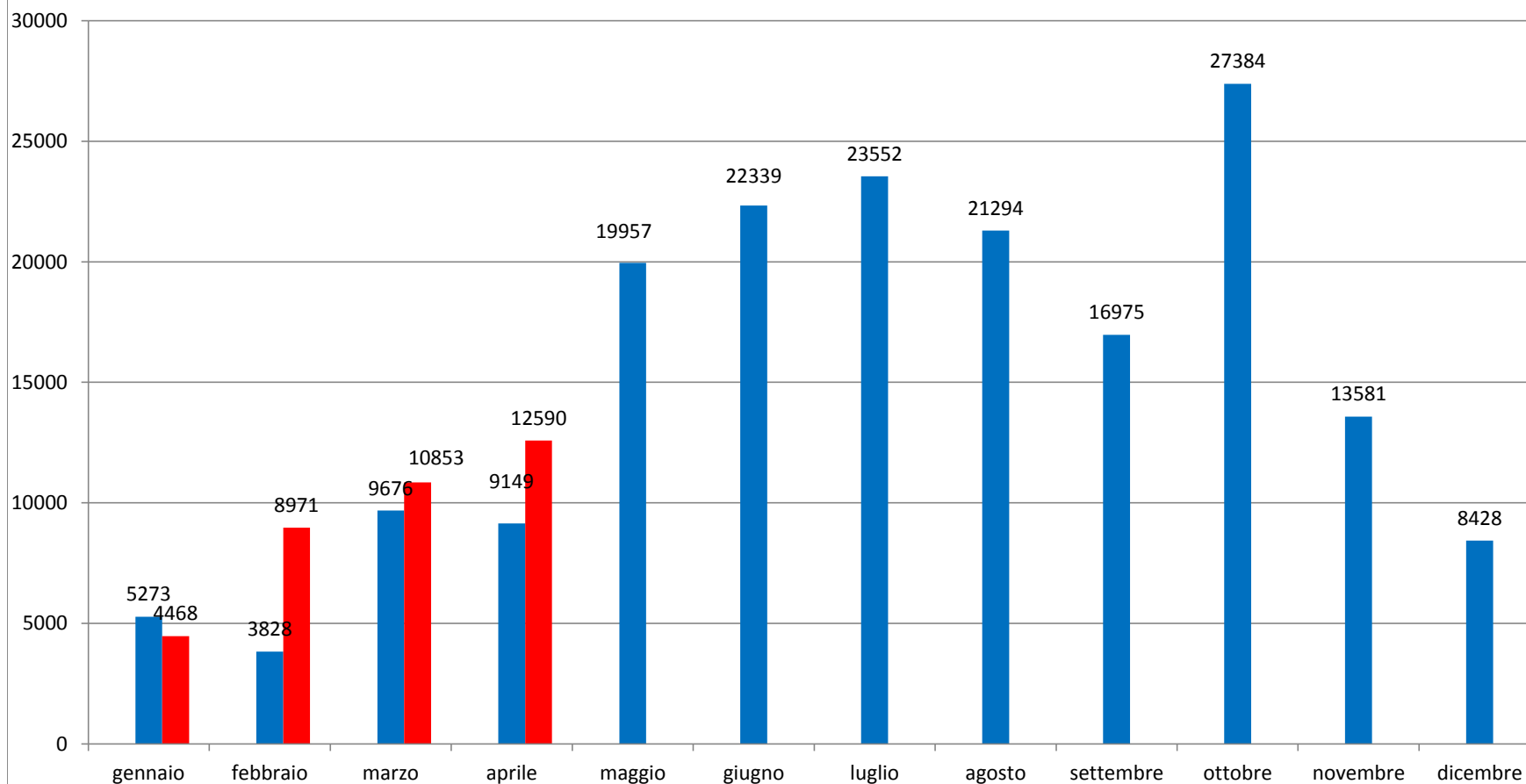
## Migranti sbarcati - confronto corrispondente periodo anno precedente



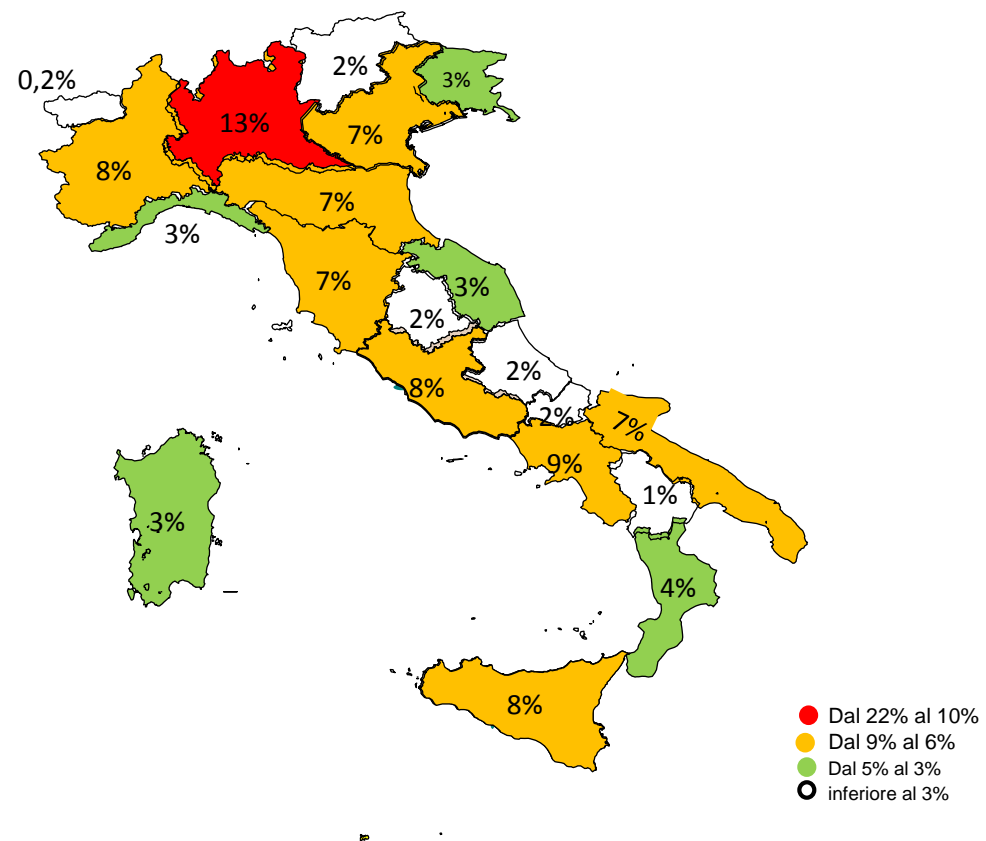
## Comparazione migranti sbarcati negli anni 2016/2017

2016: 181.436

2017: 36.882 (dato al 26 aprile 2017)

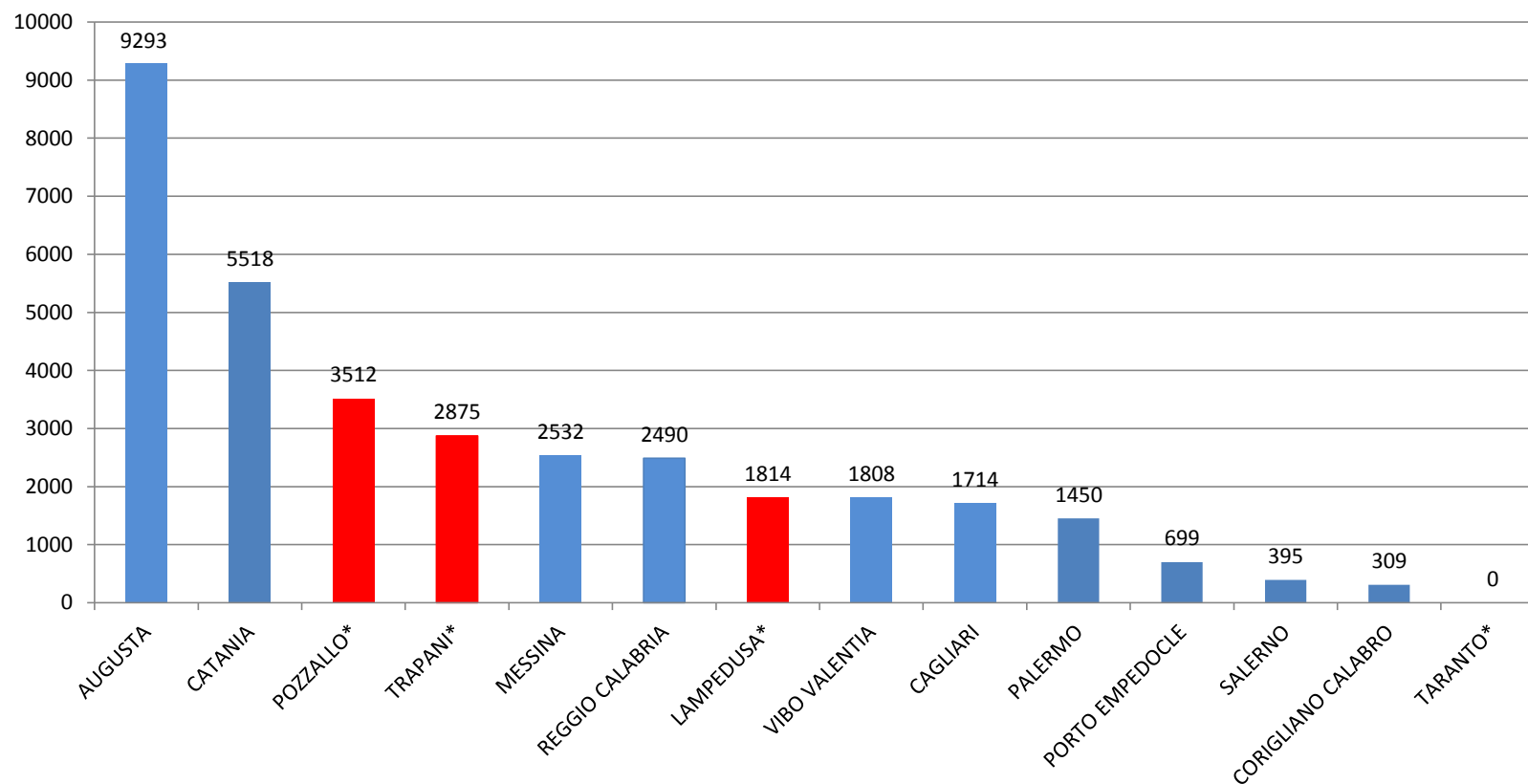


## Percentuale di distribuzione dei migranti



## Porti maggiormente interessati dagli sbarchi dal 01/01/2017 al 26/04/2017

(esclusi rintracci a terra)

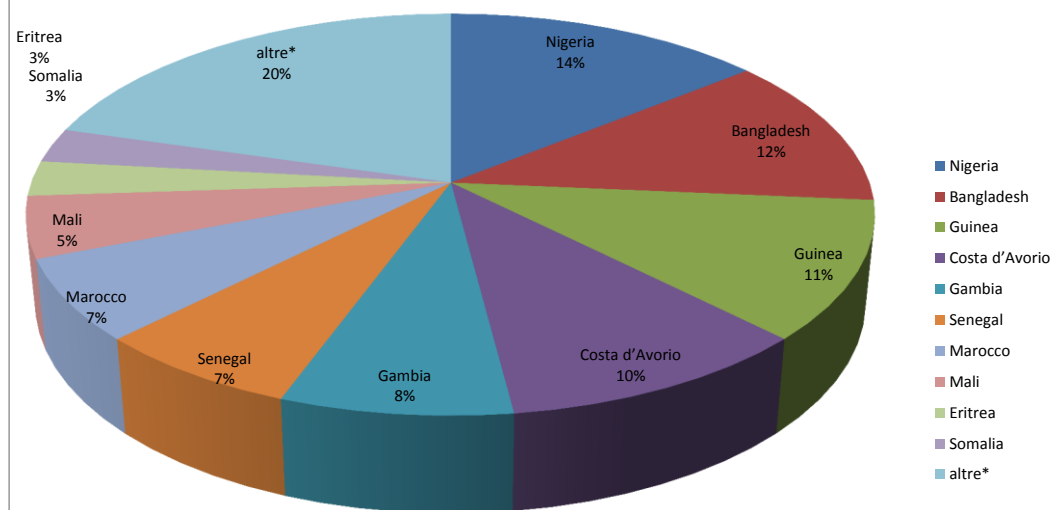


\*HOTSPOT

| Nazionalità dichiarate al momento dello sbarco anno 2017 (aggiornato al 26/04/2017) |               |
|---|---------------|
|   |               |
| Nigeria   | 5.229         |
| Bangladesh  | 4.504         |
| Guinea  | 4.107         |
| Costa d'Avorio  | 3.854         |
| Gambia  | 2.810         |
| Senegal   | 2.529         |
| Marocco   | 2.415         |
| Mali  | 1.820         |
| Eritrea   | 1.043         |
| Somalia   | 1.021         |
| altre*  | 7.550         |
| <b>Totale</b>   | <b>36.882</b> |

\*il dato potrebbe ricomprendere immigrati per i quali sono ancora in corso le attività di identificazione

**Nazionalità dichiarate al momento dello sbarco al 26/04/2017**



| AGGIORNAMENTO AL 12/04/2017   |                |  |                |                     |                        |      |                       |                            |              |
|---|----------------|--|----------------|---------------------|------------------------|------|-----------------------|----------------------------|--------------|
|   | Totali persone | SM   | Totali persone | ADULTI/<br>pratiche | minori<br>accompagnati | MSNA | tot adulti<br>(C3/TC) | tot minori<br>accompagnati | tot.<br>MSNA |
| RICOLLOCATI   | 5244           | BELGIO   | 121            | 118                 | 3                      |      | 4819                  | 425                        |              |
|   |                | CROAZIA  | 9              | 9                   | 0                      |      |                       |                            |              |
|   |                | CYPRO  | 10             | 9                   | 1                      |      |                       |                            |              |
|   |                | FINLANDIA  | 602            | 566                 | 36                     |      |                       |                            |              |
|   |                | FRANCIA  | 327            | 269                 | 58                     |      |                       |                            |              |
|   |                | GERMANIA   | 1689           | 1595                | 94                     |      |                       |                            |              |
|   |                | LATVIA   | 27             | 27                  | 0                      |      |                       |                            |              |
|   |                | LITUANIA   | 8              | 7                   | 1                      |      |                       |                            |              |
|   |                | LUSSEMBURGO  | 61             | 49                  | 12                     |      |                       |                            |              |
|   |                | MALTA  | 47             | 45                  | 2                      |      |                       |                            |              |
|   |                | NORVEGIA   | 679            | 608                 | 71                     |      |                       |                            |              |
|   |                | OLANDA   | 521            | 468                 | 53                     |      |                       |                            |              |
|   |                | PORTOGALLO   | 302            | 286                 | 16                     |      |                       |                            |              |
|   |                | ROMANIA  | 45             | 44                  | 1                      |      |                       |                            |              |
|   |                | SLOVENIA   | 34             | 34                  | 0                      |      |                       |                            |              |
|   |                | SPAGNA   | 144            | 142                 | 2                      |      |                       |                            |              |
|   |                | SVEZIA   | 39             | 33                  | 6                      |      |                       |                            |              |
|   |                | SVIZZERA   | 579            | 510                 | 69                     |      |                       |                            |              |
| RICHIESTE INVIATE IN<br>ATTESA DI APPROVAZIONE<br>da parte dello<br>Stato membro<br>individuato | 1467           | BE   | 71             | 47                  | 24                     |      | 1302                  | 165                        | 0            |
|   |                | CH   | 256            | 214                 | 42                     |      |                       |                            |              |
|   |                | DE   | 874            | 804                 | 70                     |      |                       |                            |              |
|   |                | ES   | 17             | 16                  | 1                      |      |                       |                            |              |
|   |                | FI   | 17             | 16                  | 1                      |      |                       |                            |              |
|   |                | FR   | 3              | 1                   | 2                      |      |                       |                            |              |
|   |                | HR   | 1              | 1                   | 0                      |      |                       |                            |              |
|   |                | LT   | 10             | 10                  | 0                      |      |                       |                            |              |
|   |                | NL   | 53             | 46                  | 7                      |      |                       |                            |              |
|   |                | NO   | 5              | 4                   | 1                      |      |                       |                            |              |
|   |                | LU   | 17             | 16                  | 1                      |      |                       |                            |              |
|   |                | RO   | 7              | 7                   | 0                      |      |                       |                            |              |
|   |                | SE   | 136            | 120                 | 16                     |      |                       |                            |              |
| RICHIESTE APPROVATE in<br>attesa di TRANSFER  | 928            | BE   | 2              | 2                   | 0                      |      | 853                   | 72                         | 3            |
|   |                | CH   | 7              | 7                   | 0                      |      |                       |                            |              |
|   |                | CY   | 29             | 28                  | 1                      |      |                       |                            |              |
|   |                | DE   | 611            | 569                 | 42                     |      |                       |                            |              |
|   |                | ES   | 3              | 2                   | 1                      |      |                       |                            |              |
|   |                | FI   | 49             | 43                  | 6                      |      |                       |                            |              |
|   |                | FR   | 3              | 1                   | 2                      |      |                       |                            |              |
|   |                | HR   | 18             | 17                  | 1                      |      |                       |                            |              |
|   |                | LU   | 50             | 46                  | 4                      |      |                       |                            |              |
|   |                | NL   | 49             | 45                  | 4                      | 2    |                       |                            |              |
|   |                | NO   | 104            | 93                  | 11                     | 1    |                       |                            |              |
| RIGETTATE   | 16             | 9 FI/3NL/2NO                                       |                | 14                  | 2                      |      | 14                    | 2                          | 0            |
| IN LAVORAZIONE  | 424            | Pronte da inviare                                  |                | 3                   | 2                      |      | 388                   | 33                         | 3            |
|   |                | doc missing  |                | 184                 | 18                     |      |                       |                            |              |
|   |                | ALTRO (doc ok -<br>vuote -stand by -<br>dublin?)   |                |                     | 13                     | 3    |                       |                            |              |
|   |                |  |                | 201                 |                        |      |                       |                            |              |
| ABSCONDED   | 555            |  |                | 532                 | 23                     |      | 532                   | 23                         | 0            |
| DA ESCLUDERE DA<br>RELOCATION   | 242            | RINUNCIATARI/<br>COMP.ITA/<br>DUBLINO/<br>DECEDUTI |                | 221                 | 21                     |      | 221                   | 21                         | 0            |
| TOTALE PERSONE<br>COINVOLTE NEL<br>PROGRAMMA  | 8876           |  |                | 8129                | 741                    | 6    | 8129                  | 741                        | 6            |



## Minori stranieri non accompagnati sbarcati:

Anno **2014**: 13.026 Anno **2015**: 12.360 Anno **2016**: 25.846 Anno **2017**: 3557

